

ภาคผนวก ง
กฎหมายที่เกี่ยวข้อง

ภาคผนวก ง1

ข้อบังคับกรุงเทพมหานคร ว่าด้วยหลักเกณฑ์การประกอบการค้า
ซึ่งเป็นที่รังเกียจหรืออาจเป็นอันตรายแก่สุขภาพประเภทการจัดตั้ง
สระว่ายน้ำ พ.ศ.2530 เล่ม 104 ตอนที่ 205 ราชกิจจานุเบกษา

14 ตุลาคม พ.ศ.2530

ข้อบังคับกรุงเทพมหานคร

ว่าด้วยหลักเกณฑ์การประกอบการค้าซึ่งเป็นทรงเกียจ
หรืออาจเป็นอันตรายแก่สุขภาพประเภทการจัดตั้งสรวายานา

พ.ศ. ๒๕๓๐

โดยที่เป็นการสมควรออกข้อบังคับกรุงเทพมหานคร ว่าด้วย
หลักเกณฑ์เกียจกับการประกอบการค้าซึ่งเป็นทรงเกียจหรืออาจเป็น
อันตรายแก่สุขภาพ ประเภทการจัดตั้งสรวายานา เพื่อดำเนินการควบคุม
การประกอบกิจการประเภทนี้ให้เป็นมาตรฐานเดียวกัน มีมาตรการป้องกัน
เหตุเดือดร้อนรำคาญแก่ประชาชนและอันตรายต่อสุขภาพของผู้ที่เข้าไป
ใช้บริการ

อาศัยอำนาจตามความในข้อ ๖ และข้อ ๑๔ แห่งข้อบัญญัติ
กรุงเทพมหานคร เรื่องควบคุมการค้าซึ่งเป็นทรงเกียจหรืออาจเป็นอันตราย
แก่สุขภาพ พ.ศ. ๒๕๑๕ ผู้ว่าราชการกรุงเทพมหานครจึงออกข้อบังคับ
ไว้ ดังต่อไปนี้

ข้อ ๑ ขอบังคับนี้เรียกว่า “ข้อบังคับกรุงเทพมหานคร ว่าด้วย
หลักเกณฑ์การประกอบการค้าซึ่งเป็นทรงเกียจหรืออาจเป็นอันตรายแก่
สุขภาพ ประเภทการจัดตั้งสรวายานา พ.ศ. ๒๕๓๐”

ข้อ ๒ ขอบังคับนี้ให้ใช้บังคับตั้งแต่วันถัดจากวันประกาศในราช
กิจจานุเบกษาเป็นต้นไป

ข้อ ๓ บรรดาระเบียง ขอบังคับ ประกาศ หรือคำสั่งอื่นใดที่
กำหนดไว้แล้วในขอบเขตหรือของเขตหรือแยกของกรุงเทพมหานคร ให้ใช้ขอ
บังคับแทน

ข้อ ๔ ในขอบเขต

“สรวายานา” หมายความว่า สรวายานาที่ให้บริการ
แก่ประชาชนทั่วไป หรือประชาชนเฉพาะกลุ่ม โดยเรียกเก็บค่าบริการ
หรือค่าตอบแทนเพื่อการค้า ไม่ว่าโดยตรงหรือโดยอ้อม

“ผู้ให้บริการ” หมายความว่า ผู้ใช้สรวายานา หรือผู้ที่
เข้ามาในบริเวณสรวายานา

“ผู้ใช้สรวายานา” หมายความว่า สรวายานา ผู้ใช้สรวายานา หรือ
เล่นในสรวายานา

“ส่วนตน” หมายความว่า สรวายานาส่วนตนมีความเล็ก
จากผิวหน้าถึงพจนสรวายานา ไม่มากกว่า ๑.๕๐ เมตร

“ส่วนเล็ก” หมายความว่า สรวายานาส่วนตนมีความเล็ก
จากผิวหน้าถึงพจนสรวายานาไม่มากกว่า ๑.๕๐ เมตร

“ระบบมหาชนเวียน” หมายความว่า ระบบการปรับปรุง
คุณภาพในสรวายานา โดยการนำเอาผ่านเครื่องบำบัดคุณภาพน้ำ
แล้วกลับมาใช้

“อาคารประกอบ” หมายความว่า อาคารซึ่งสร้างไว้

เพื่อให้ผู้ใช้บริการได้ใช้ยานพาหนะเปลี่ยนล้อผ้า แต่งตัว และเก็บของ ตลอดจนห้องสุขา และอ่างล้างมือ

“บริเวณส้วมสาธารณะ” หมายความว่า ส้วมสาธารณะ

ตลอดทั้งทางรอบขอบส้วมสาธารณะซึ่งใช้บนทางเดิน

ข้อ ๕ ต้องจัดสถานที่ประกอบกิจการส้วมสาธารณะ ดังนี้

๕.๑ ให้มีทิวังรอบขอบส้วมสาธารณะเพื่อเป็นทางเดินไม่น้อยกว่า ๑.๐๐ เมตร โดยวัดจากขอบในของส้วมสาธารณะ

๕.๒ ให้อาคารประกอบสำหรับให้บริการแก่ผู้ใช้บริการ

๕.๓ ให้มีที่สำหรับล้างเท้าอยู่ตรงทางเข้าบริเวณส้วม

เพื่อให้ผู้ใช้บริการล้างเท้าก่อนเข้าบริเวณส้วม

๕.๔ ให้มีทิวังหรือเก็บรองเท้าของผู้ใช้บริการก่อนเข้าบริเวณส้วม

ข้อ ๖ ส้วมสาธารณะต้องมีลักษณะดังต่อไปนี้

๖.๑ สร้างด้วยคอนกรีตเสริมเหล็กหรือวัสดุที่มีความแข็งแรง ไม่ชำรุดเสียหาย และผนังเรียบทำความสะอาดง่าย

๖.๒ มีรางระบายน้ำรอบส้วมสาธารณะ เพื่อระบายน้ำหรือของเสียที่เกิดจากส้วม และขนาดเพียงพอเพื่อระบายน้ำ

พิกุลน เพื่อให้บริการบนถนนเพียงพอ

๖.๓ ขอบส้วมสาธารณะ และทางเดินรอบส้วมสาธารณะ ไม่ชำรุดเสียหาย และความสะอาดง่ายและสามารถป้องกันจากทางเดิน

ข้อ ๗ อาคารประกอบต้องมีลักษณะ ดังนี้

๗.๑ อาคารประกอบ ต้องทำด้วยวัสดุมั่นคงแข็งแรง ระบายน้ำซึมไม่ได้ มีลม ทำความสะอาดง่าย ปลอดภัยเล็กน้อย เพื่อกันการระบายน้ำตก แยกกันเป็นส่วนระหว่างชายและหญิง และต้องจัดให้มีจำนวนสุขภัณฑ์ ดังต่อไปนี้

	หญิง (ที่)	ชาย (ที่)
๑. ทอานาณักบว อยางน้อย	๒	๒
๒. ส้วม	๒	๒
๓. ทบสสาวะ	—	๒
๔. อางล้างมือ	๒	๒
๕. ใหมตามทสอาดอยางน้อย ๑ ที่ ดงอยในทสเกด		

๖.๒ และต้องรักษาความสะอาดเสมอ

๖.๓ ในกรณีที่มีการเปิดใช้ส้วมสาธารณะในเวลากลางวัน ต้องจัดให้มีแสงสว่างเพียงพอทั่วบริเวณส้วมสาธารณะ เพื่อให้มองเห็นได้

ชัดเจน

๗.๔ ให้มีตู้เก็บของสำหรับผู้ใช้ส้วมสาธารณะ

ข้อ ๘ นำในสรวายานาตองมคุณภาพ ดังนี้

- ๘.๑ นำตองใสสะอาด
- ๘.๒ ในกรณีที่มีโคลิฟอร์ม นำตองปริมาณคลอรีนคงเหลือไม่น้อยกว่า ๐.๖ มิลลิกรัมต่อลิตรและไม่น้อยกว่า ๑ มิลลิกรัมต่อลิตรในขณะที่มีผู้ใช้สรวายานา และตองมีการเก็บตัวอย่างน้ำเพื่อตรวจหาปริมาณคลอรีนคงเหลือทุกวัน แล้วจัดทำเป็นสถิติไว้ให้เจ้าหน้าที่ตรวจ

ได้

กรณีที่ระบบฆ่าเชื้อวัชโรน ต้องได้มาตรฐานตามที่กรุงเทพมหานครกำหนด

- ๘.๓ นำตองมีค่าความเป็นกรด-ด่าง ไม่น้อยกว่า ๗.๒ และไม่น้อยกว่า ๘.๔ ในขณะที่มีผู้ใช้สรวายานา และให้มีการเก็บตัวอย่างน้ำเพื่อตรวจวัดค่าดังกล่าวทุกวัน แล้วจัดทำเป็นสถิติไว้ให้เจ้าหน้าที่ตรวจ

๘.๔ คุณสมบัติทางชีววิทยา

- ๘.๔.๑ ตรวจพบแบคทีเรียชนิดโคลิฟอร์ม (Coliform Bacteria) ไม่น้อยกว่า ๑๐ ต่อมา ๑๐๐ มิลลิตร โดยวิธีเอ็มพีเอ็น (Most Probable Numbers)

๘.๔.๒ ตรวจไม่พบแบคทีเรียชนิด อี. โคไล

(Escherichia coli)

๘.๔.๓ ไม่มีการปนเปื้อนทำให้เกิดโรค

มีการเก็บตัวอย่างน้ำเพื่อตรวจหาเชื้อจุลินทรีย์ทางชีววิทยาอย่างน้อยสัปดาห์ละครั้ง การเก็บตัวอย่างต้องทำอย่างน้อย ๒ จุด คือ ส่วนลึก และส่วนตื้น ในขณะที่มีผู้ใช้สรวายานามากที่สุด แล้วจัดทำเป็นสถิติไว้ให้เจ้าหน้าที่ตรวจสอบได้

๘.๕ นำมอตรการหมุนเวียน (Turnover rate) ผ่านระบบหมุนเวียนหมดทั้งสรวายานา ภายในเวลาไม่เกิน ๘ ชั่วโมง

ข้อ ๙ การรักษาความสะอาดสรวายานา ต้องปฏิบัติตาม

๘.๑ จัดให้มีการทำความสะอาดบริเวณสรวายานา และสำหรับล้างเท้าทุกวันหลังจากเปิดการใช้สรวายานาแล้ว

๘.๒ จัดให้มีเครื่องมอหรืออุปกรณ์สำหรับทำความสะอาดสรวายานาโดยเฉพาะไว้ประจำสรวายานา เช่น เครื่องดูดตะกอน

๘.๓ ห้ามส่งสกรปทของเหม็นได้ ให้รีบกำจัดออกทันที

๘.๔ จัดให้มีป้ายแสดงกฎ ขอบังคับสำหรับผู้ใช้สรวายานา โดยข้อความอย่างน้อย ดังนี้

๘.๔.๑ ต้องสวมชุดว่ายน้ำที่สะอาดในการลงใช้สรวายานา

๘.๔.๒ จำนวนสูงสุดผู้ใช้สรวายานา

๕.๔.๓ ต้องชำระล้างร่างกายก่อนลงใช้สรวายน้ำ

ทุกครั้ง และห้ามทำสรวายน้ำสกปรก

๕.๔.๔ ผู้เป็นโรคตาแดง ผื่นหนัง หวัด หนอง
น่านวก หรือโรคติดต่ออื่นๆ ห้ามใช้สรวายน้ำ

๕.๔.๕. กำหนดเวลาเปิด-ปิด สรวายน้ำ

๕.๕ จัดให้มีผู้มีความรู้ความสามารถควบคุมดูแลในการ
ปรับปรุงคุณภาพน้ำในสรวายน้ำให้อยู่ในมาตรฐาน

๕.๖ จัดให้มีเครื่องมือหรืออุปกรณ์เพื่อตรวจสอบปริมาณ
คลอรีน (ในกรณีที่ใช้คลอรีน) และค่าความเบสกรด-ด่าง ของน้ำไว้ประจำ
สรวายน้ำ

ข้อ ๑๐ ห้ามมิให้สัตว์ทุกชนิดเข้าไปในบริเวณสรวายน้ำและ
หรืออาคารประกอบ

ข้อ ๑๑ การจัดระบบความปลอดภัย ต้องปฏิบัติดังต่อไปนี้

๑๑.๑ ในกรณีที่ใช้คลอรีน การเติมคลอรีนห้ามใช้
วิธีเทผงปูนคลอรีนหรือคลอรีนาลงในสรวายน้ำโดยตรงในขณะที่มีผู้ใช้
สรวายน้ำ

๑๑.๒ จัดให้มีเจ้าหน้าที่รักษาความปลอดภัย ซึ่งมี
ความชำนาญในการว่ายน้ำ และสามารถให้การปฐมพยาบาลได้ ผลิต
เปลี่ยนกันเพื่อดูแลความปลอดภัยและช่วยเหลือผู้ใช้บริการเมื่อเกิดอุบัติเหตุ
เหตุประจำอยู่ตลอดเวลาที่สรวายน้ำเปิดบริการ

๑๑.๓ กระดานกระโดดน้ำ จะต้องเป็นกระดานสำหรับ
กระโดดน้ำที่ได้มาตรฐาน พนกระดานกระโดดต้องปูด้วยแผ่นยางกันลื่น
(Corrugated sheet rubber) ความสูงของกระดานกระโดดต้องมีความ
สัมพันธ์กับความลึกของน้ำบริเวณที่ใช้กระโดดน้ำที่กำหนด คือ

ความสูงของกระดานกระโดดเหนือระดับผิวน้ำ	ความลึกของน้ำอย่างน้อย
เมตร	เมตร
๐.๓๐-๐.๕๐	๒.๑๐
๐.๕๐-๑.๕๐	๒.๔๐
๑.๕๐-๒.๔๐	๒.๗๐
๒.๔๐-๓.๐๐	๓.๐๐

ถ้าเป็นสรวายน้ำในร่มต้องมีทิวาเหนือกระดานสำหรับกระโดดน้ำ
ความสูงไม่น้อยกว่า ๔.๐๐ เมตร

๑๑.๔ จัดให้มีห้องปฐมพยาบาลพร้อมชุดปฐมพยาบาล
ไว้ประจำสรวายน้ำ และเปิดประกาศวิธีการปฐมพยาบาลช่วยคนจมน้ำ
ไว้ในบริเวณสรวายน้ำ

๑๑.๕ จัดให้มีอุปกรณ์ประจำสรวายน้ำ ดังนี้

๑๑.๕.๑ ไม่ช่วยชีวิตหรือวัตถุอื่นใด ยาว
ไม่น้อยกว่า ๓.๕๐ เมตร มีน้ำหนักเบาอย่างน้อย ๑ อัน วางไว้ปลายคู
ส่วนลึก

๑๑.๕.๒ ห่วงชูชีพ เช่น ยางในรถยนต์ เส้นผ่าศูนย์กลางไม่น้อยกว่า ๑๕ มม. ผู้ใช้กับเชือกยาวไม่น้อยกว่าความกว้างของสรวายานา

๑๑.๕.๓ โฟมช่วยชีวิต (Kick Board) อย่างน้อย ๒ อัน

๑๑.๕.๔ เครื่องช่วยหายใจ สำหรับเด็กและผู้ใหญ่อย่างน้อยอย่างละ ๑ เครื่อง อุปกรณ์ดังกล่าวต้องวางไว้ในตำแหน่งที่เห็นได้ชัดเจน และนำมาใช้ได้ทันที

๑๑.๖ มีโทรศัพท์สายตรงไว้ใช้ในบริเวณสรวายานา และแจ้งหมายเลขของสถานที่สำคัญ ๆ ไว้ เช่น โรงพยาบาล สถานีตำรวจ ที่ทำการของการไฟฟ้านครหลวง เป็นต้น

๑๑.๗ แสดงความลึกของสรวายานาไว้ให้เห็นชัดเจน

ข้อ ๑๒ สรวายานาต้องมีก่อนขบวนบังคับ ผู้ว่าราชการกรุงเทพมหานครมีอำนาจผ่อนผันการปฏิบัติตามข้อบังคับได้ในระยะเวลาที่เห็นสมควร

ประกาศ ณ วันที่ ๒๖ กันยายน ๒๕๓๐

พลตรี จำลอง ศรีเมือง

ผู้ว่าราชการกรุงเทพมหานคร

ภาคผนวก จ

เอกสารเทียบเครื่องมือที่ใช้ในการตรวจวิเคราะห์

List of Instrument Certificates for Environmental Quality Analysis

No.	Instrument/Equipment	Parameter	Manufacturer	Model/Serial No.	Calibrator	Certification No.	Date of Calibration	Due date of Calibration*
1	Auto Clave	TOTAL COLIFORM BACTERIA	ALP Co.,Ltd. (Japan)	CL-40L / 808763	National Food Institute,Ministry of Industry, Thailand	2502229-007-01	19/3/2025	18/3/2026
2	Auto Clave	ESCHERICHIA COLI	ALP Co.,Ltd. (Japan)	CL-40L / 810010	National Food Institute Ministry of Industry (Thailand)	2503287-001-01	5/6/2025	4/6/2026
3	Cooled Incubator	ESCHERICHIA COLI TOTAL COLIFORM BACTERIA	Binder	KB400 / WTB20200000015535	National Food Institute, Ministry of Industry, Thailand	2502229-006-01	19/3/2025	18/3/2026
4	Incubator	ESCHERICHIA COLI STANDARD PLATE COUNT TOTAL COLIFORM BACTERIA	Binder	KB400 / 20220000022479	National food institute ministry of Industry	2503682 004 01	1/7/2025	30/6/2026
5	Incubator	ESCHERICHIA COLI TOTAL COLIFORM BACTERIA	Binder	KB400 / 202200000000391	National Food Institute Ministry of Industry, Thailand	2503287-002-01	5/6/2025	4/6/2026
6	Incubator	LEGIONELLA SP.	Memmert	IPP260 / V616.0066	National Food Institute, Ministry of Industry, Thailand	2502229-002-01	19/3/2025	18/3/2026
7	Water Bath	ESCHERICHIA COLI	Memmert	WNE 14 / L414.1407	Technology Promotion Association (Thailand-Japan)	25TM501	19/3/2025	18/3/2026

Due Date of Calibration* : Based on the annual calibration plan. At least 1 time per year.

Calibration Certificate

Certificate No.: 2502229-007-01
Client name: UNITED ANALYST AND ENGINEERING CONSULTANT CO.,LTD.
Address: 3 Soi Udomsuk 41, Sukhumvit Road,
Bangchack, Prakanong, Bangkok 10260

Page 1 of 3

Equipment: Autoclave
Manufacturer: ALP
Model: CL-40L
Serial No.: 808763
ID No.: UAE.MIC.026/2563
Order No.: 2502229
Operation No.: 2502229-007
Date of Receipt: 19 March 2025
Date of Calibration: 19 March 2025

Calibrated by Mr.Jerawut Prapawuttipong **Approved by** [Signature]

Date of Issue: 25 March 2025

The uncertainties are for a confidence probability of approximately 95 %.
This Certificate is issued in accordance with the conditions of accreditation granted by the Thai Laboratory Accreditation scheme which has assessed the measurement capability of the laboratory and its traceability to recognized national standards and to the units of measurement realized at the corresponding national standards laboratory. This certificate may not be reproduced other than in full except with the prior written approval of the National Food Institute.

F-CS-009 Revision: 01 Date: 20-04-65

Calibration Report

Certificate No.: 2502229-007-01
Equipment: Autoclave
Model: CL-40L **Serial No.:** 808763
Resolution: 0.1 °C **ID No.:** UAE.MIC.026/2563
Manufacturer: ALP
Date of Calibration: 19 March 2025

Page 2 of 3

Location: LABORATORY, UNITED ANALYST AND ENGINEERING CONSULTANT CO.,LTD.
Environment Condition: Ambient Temperature (23 ± 1) °C
Relative Humidity (60 ± 5) %
Line Voltage (225 ± 1) Volt

Condition of this results of Calibration:

- This instrument was calibrated by Insert 3 standard Data loggers with RTD into its autoclave and calibration according to W-TE-018 based on BS 2646-1:2021, Autoclaves for sterilization in laboratories
Part 1: Design, construction, safety and performance - Specification.
- The temperature scale used was based on ITS - 90.
- All data show below were final values and the initial data may be obtained upon request.
- Reference Standard Instrument :

Instrument	Model	Serial No.	Certificate No.	Due Date	Through
Digital Thermometer with RTD (Data Logger)	HiTemp140-PT	S35646	TE 670370-01	23-Mar-25	NATIONAL FOOD INSTITUTE
	HiTemp140-PT	S33753	TE 670371-01	23-Mar-25	NATIONAL FOOD INSTITUTE
	HiTemp140-PT	S29973	TE 670372-01	23-Mar-25	NATIONAL FOOD INSTITUTE

- This certificate is traceable to International System of Units (SI Units).
- This certificate was certified only for the instrument we calibrated.
- This result of calibration was found accurate as shown on date and place of calibration only.
- This standard does not apply to sterilizers or disinfectors used for medical, dental, pharmaceutical.
- Condition of Calibrated item : Good

UUC Description : Setting program function sterilization : STERILIZE/NORMAL
Time of sterilization 15 Minute At 115.0 and 121.0 °C

- Result of Calibration : ☒ Without adjustment
☐ After adjustment

F-CS-012 Revision: 01 Date: 20-04-65

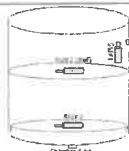
Calibration Report

Certificate No.: 2502229-007-01
Equipment: Autoclave
Model: CL-40L **Serial No.:** 808763
Resolution: 0.1 °C **ID No.:** UAE.MIC.026/2563
Manufacturer: ALP
Date of Calibration: 19 March 2025

Page 3 of 3

Calibration point: 115.0 and 121.0 °C

Calibration Condition	Temperature (°C)	Relative Humidity (%)	Line Voltage (Volt)
Min	22.0	55	224
Max	24.0	65	226



Standard as per ISO 11141-1:2014, 6.2.2.1.1
S1, S2 & S3 are placed in the autoclave chamber, within 25 mm.
S1, S2 & S3 are in the upper half of the chamber.
S1, S2 & S3 are in the lower half of the chamber, not in 100 mm.

Table 1 : Reporting of Temperature

Calibration Point (°C)	Measured Temperature (°C) @ Sensor No. (Sensor No.2 is REF)			Uncertainty ± (°C)
	Std.# 1	Std.# 2 (Ref)	Std.# 3	
115.0	115.32	115.46	115.22	0.64
121.0	121.31	121.53	121.31	0.64

Table 2 : Reporting of Characterization Result

UUC* Setting (°C)	UUC* Reading			Stability ± (°C)	Uniformity (°C)	Overall Variation (°C)
	Min (°C)	Max (°C)	Average (°C)			
115.0	115.0	115.1	115.0	0.08	0.11	0.26
121.0	121.0	121.1	121.0	0.12	0.13	0.29

Note

The quoted uncertainty include " Stability " and " Loading effect (20% of Uniformity) "
UUC* = Unit Under Calibration
Stability = One-half of the greatest maximum difference of measured temperatures at any one sensors, for at least half an hour after reaching steady state.
Uniformity = The maximum difference of measured temperatures at any sensors and the measured temperature at the reference location which are observed at the same time.
Overall Variation = The difference of the maximum and minimum measured temperatures throughout observation time.
The report uncertainty of measurement was based on standard uncertainty multiplied by coverage factor k= 2, providing a level of confidence of approximately 95 %.

----- End -----

F-CS-012 Revision: 01 Date: 20-04-65

Calibration Certificate

Certificate No.: 2503287-001-01
Client name: UNITED ANALYST AND ENGINEERING CONSULTANT CO.,LTD.
Address: 3 Soi Udomsuk 41, Sukhumvit Road,
Bangchack, Prakanong, Bangkok 10260

Page 1 of 3

Equipment: Autoclave
Manufacturer: ALP
Model: CL-40L
Serial No.: 810010
ID No.: UAE.MIC.032/2565
Order No.: 2503287
Operation No.: 2503287-001
Date of Receipt: 5 June 2025
Date of Calibration: 5 June 2025

Calibrated by Mr.Pheraphat Tuanjit **Approved by** [Signature]
Scientist (Miss Preeyaporn Jaengkarndit)
Date of Issue: 11 June 2025 **Responsible for the Technical Management Team**

The uncertainties are for a confidence probability of approximately 95 %.

This Certificate is issued in accordance with the conditions of accreditation granted by the Thai Laboratory Accreditation scheme which has assessed the measurement capability of the laboratory and its traceability to recognized national standards and to the units of measurement realized at the corresponding national standards laboratory. This certificate may not be reproduced other than in full except with the prior written approval of the National Food Institute.

F-CS-009 Revision: 01 Date: 20-04-65

Calibration Report

Certificate No.: 2502229-006-01
Equipment: CHAMBER (Incubator)
Model: KB 400 Serial No.: 2020000015535
Resolution: 0.1 °C ID No.: UAE.MIC.018/2564
Manufacturer: BINDER

Date of Calibration: 19 March 2025

Page 3 of 3

Calibration point: 35.0 °C

Calibration result:

Calibration Condition	Temperature (°C)	Relative Humidity (%)	Line Voltage (Volt)
MIN	17.1	45	220.0
MAX	18.1	55	225.0

Table 1 : Reporting of Temperature

Calibration point (°C)	Measured Temperature (°C) @ Sensor No. (Sensor No.13 is REF)													Uncertainty ± (°C)
	# 1	# 2	# 3	# 4	# 5	# 6	# 7	# 8	# 9	# 10	# 11	# 12	# 13	
35.0	34.98	35.17	34.99	34.92	35.16	35.01	35.00	35.13	35.00	34.96	35.02	35.17	35.04	0.27

Table 2 : Reporting of Characterization Result

UUC* Setting (°C)	UUC* Reading (°C)			Temperature Stability ± (°C)	Temperature Uniformity (°C)	Overall Variation (°C)
	MIN	MAX	Average			
35.0	35.0	35.0	35.0	0.029	0.15	0.30

Note The quoted uncertainty include " Stability " and " Loading effect (20% of Temp Uniformity) "

UUC* = Unit Under Calibration

Stability = One-half of the greatest maximum difference of measured temperatures at any one sensors, for at least half an hour after reaching steady state.

Uniformity = The maximum difference of measured temperatures at any sensors and the measured temperature at the reference location which are observed at the same time.

Overall Variation = The difference of the maximum and minimum measured temperatures throughout observation time.

The report uncertainty of measurement was based on standard uncertainty multiplied by coverage factor k= 2, providing a level of confidence of approximately 95 %.

----- End -----

F-CS-012 Revision: 01 Date: 20-04-65

Calibration Certificate

Certificate No.: 2503682-004-01
Client name: UNITED ANALYST AND ENGINEERING CONSULTANT CO.,LTD.
Address: 3 Soi Udomsuk 41, Sukhumvit Road, Bangkok, Prakhonong, Bangkok 10260

Page 1 of 3

Equipment: CHAMBER (Incubator)

Manufacturer: BINDER

Model: KB 400

Serial No.: 20220000022479

ID No.: UAE.MIC.028/2566

Order No.: 2503682

Operation No.: 2503682-004

Date of Receipt: 1 July 2025

Date of Calibration: 1 July 2025

Calibrated by Mr.Pheraphat Tuenjit Scientist
Approved by (Miss Preeyaporn Jaengkarnkit)
Vice President, Department of Laboratory Services
Responsible for the Technical Management Team

The uncertainties are for a confidence probability of approximately 95 %.

This Certificate is issued in accordance with the conditions of accreditation granted by the Thai Laboratory Accreditation scheme which has assessed the measurement capability of the laboratory and its traceability to recognized national standards and to the units of measurement realized at the corresponding national standards laboratory. This certificate may not be reproduced other than in full except with the prior written approval of the National Food Institute.

F-CS-009 Revision: 01 Date: 20-04-65

Calibration Report

Certificate No.: 2503682-004-01
Equipment: CHAMBER (Incubator)
Model: KB 400 Serial No.: 20220000022479
Resolution: 0.1 °C ID No.: UAE.MIC.028/2566
Manufacturer: BINDER

Date of Calibration: 1 July 2025

Page 2 of 3

Location: Microbiology Laboratory, UNITED ANALYST AND ENGINEERING CONSULTANT CO.,LTD.

Environment Condition: Ambient Temperature (21 ± 1) °C
Relative Humidity (55 ± 10) %
Line Voltage (230 ± 5) Volt

Condition of this results of Calibration:

- This instrument was calibrated by insert 13 standard thermometer into its chamber and calibration according to W-T-014 Based on TLAS G-20-1/02-08 (E): Guidelines for Calibration and Checks of Temperature Controlled Enclosures.
 - The temperature scale used was based on ITS - 90.
 - All data show below were final values and the initial data may be obtained upon request.

2. Reference Standard Instrument :

Instrument	Model	Serial No./ID No.	Certificate No.	Due Date	Through
Digital Thermometer with sensor	34972A	MYS9003377	2501168-001-01	13 January 2026	NATIONAL FOOD INSTITUTE
	RTD	CH#101-203 / RD#101-203			

3. This certificate is traceable to International System of Units (SI Units).

4. This certificate was certified only for the instrument we calibrated.

5. This result of calibration was found accurate as shown on date and place of calibration only.

6. Condition of Calibrated item : Good

UUC Description :

Time of Record 1 Hour 9 Minute At 35.0 °C
Fresh air Damper - Open Position -
X Close Fan 100%
- Not Available

7. Result of Calibration : X Without adjustment After adjustment

F-CS-012 Revision: 01 Date: 20-04-65

Calibration Report

Certificate No.: 2503682-004-01
Equipment: CHAMBER (Incubator)
Model: KB 400 Serial No.: 20220000022479
Resolution: 0.1 °C ID No.: UAE.MIC.028/2566
Manufacturer: BINDER

Date of Calibration: 1 July 2025

Page 3 of 3

Calibration point: 35.0 °C

Calibration result:

Calibration Condition	Temperature (°C)	Relative Humidity (%)	Line Voltage (Volt)
MIN	20.1	45	225.0
MAX	22.0	65	235.0

Table 1 : Reporting of Temperature

Calibration point (°C)	Measured Temperature (°C) @ Sensor No. (Sensor No.13 is REF)													Uncertainty ± (°C)
	# 1	# 2	# 3	# 4	# 5	# 6	# 7	# 8	# 9	# 10	# 11	# 12	# 13	
35.0	35.19	35.03	34.83	35.21	34.96	34.94	34.84	34.84	35.06	34.94	35.15	34.79	34.92	0.27

Table 2 : Reporting of Characterization Result

UUC* Setting (°C)	UUC* Reading (°C)			Temperature Stability ± (°C)	Temperature Uniformity (°C)	Overall Variation (°C)
	MIN	MAX	Average			
34.8	34.8	34.8	34.8	0.040	0.29	0.50

Note The quoted uncertainty include " Stability " and " Loading effect (20% of Temp Uniformity) "

UUC* = Unit Under Calibration

Stability = One-half of the greatest maximum difference of measured temperatures at any one sensors, for at least half an hour after reaching steady state.

Uniformity = The maximum difference of measured temperatures at any sensors and the measured temperature at the reference location which are observed at the same time.

Overall Variation = The difference of the maximum and minimum measured temperatures throughout observation time.

The report uncertainty of measurement was based on standard uncertainty multiplied by coverage factor k= 2, providing a level of confidence of approximately 95 %.

----- End -----

F-CS-012 Revision: 01 Date: 20-04-65

Calibration Certificate

Certificate No.: 2503287-002-01
Client name: UNITED ANALYST AND ENGINEERING CONSULTANT CO.,LTD.
Address: 3 Sol Udomsuk 41, Sukhumvit Road,
Bangchack, Prakhonong, Bangkok 10260

Page 1 of 3

Equipment: CHAMBER (Incubator)
Manufacturer: BINDER
Model: KB 400
Serial No.: 20220000000391
ID No.: UAE.MIC.029/2565
Order No.: 2503287
Operation No.: 2503287-002
Date of Receipt: 5 June 2025
Date of Calibration: 5 June 2025

Calibrated by Mr.Pheraphat Tuanjit Scientist
Approved by (Miss Pheeraporn Jeengarnkit)
Vice President, Department of Laboratory Services
Responsible for the Technical Management Team
Date of Issue: 11 June 2025

The uncertainties are for a confidence probability of approximately 95 %.

This Certificate is issued in accordance with the conditions of accreditation granted by the Thai Laboratory Accreditation scheme which has assessed the measurement capability of the laboratory and its traceability to recognized national standards and to the units of measurement realized at the corresponding national standards laboratory. This certificate may not be reproduced other than in full except with the prior written approval of the National Food Institute.

F-CS-009 Revision: 01 Date: 20-04-65

Calibration Report

Certificate No.: 2503287-002-01
Equipment: CHAMBER (Incubator)
Model: KB 400 Serial No.: 20220000000391
Resolution: 0.1 °C ID No.: UAE.MIC.029/2565
Manufacturer: BINDER

Date of Calibration: 5 June 2025

Page 2 of 3

Location: Room 302 Microbiology Laboratory, UNITED ANALYST AND ENGINEERING CONSULTANT CO.,LTD.
Environment Condition: Ambient Temperature (18 ± 1) °C
Relative Humidity (53 ± 6) %
Line Voltage (230 ± 5) Volt

Condition of this results of Calibration:

- This instrument was calibrated by insert 13 standard thermometer into its chamber and calibration according to W-TE-014 Based on TLAS G-20-1/02-08 (E); Guidelines for Calibration and Checks of Temperature Controlled Enclosures.
 - The temperature scale used was based on ITS - 90.
 - All data show below were final values and the initial data may be obtained upon request.

2. Reference Standard Instrument :

Instrument	Model	Serial No./ID No.	Certificate No.	Due Date	Through
Digital Thermometer with sensor	34972A	MY59003377	2501168-001-01	13 January 2026	NATIONAL FOOD INSTITUTE
	RTD	CH101-203 / RTD101-203			

- This certificate is traceable to International System of Units (SI Units).
- This certificate was certified only for the instrument we calibrated.
- This result of calibration was found accurate as shown on date and place of calibration only.
- Condition of Calibrated Item : Good

UUC Description :

Time of Record 1 Hour 9 Minute At 35.0 °C
Fresh air Damper - Open Position -
X Close Fan 100%
- Not Available

- Result of Calibration : ☒ Without adjustment ☐ After adjustment

F-CS-012 Revision: 01 Date: 20-04-65

Calibration Report

Certificate No.: 2503287-002-01
Equipment: CHAMBER (Incubator)
Model: KB 400 Serial No.: 20220000000391
Resolution: 0.1 °C ID No.: UAE.MIC.029/2565
Manufacturer: BINDER

Date of Calibration: 5 June 2025
Calibration point: 35.0 °C

Page 3 of 3

Calibration Condition	Temperature (°C)	Relative Humidity (%)	Line Voltage (Volt)
MIN	17.4	48	225.0
MAX	18.5	59	235.0

Table 1 : Reporting of Temperature

Calibration point (°C)	Measured Temperature (°C) @ Sensor No. (Sensor No.13 is REF)	Uncertainty ± (°C)
35.0	# 1 35.08 # 2 35.11 # 3 35.01 # 4 35.13 # 5 35.17 # 6 35.09 # 7 34.98 # 8 34.89 # 9 35.15 # 10 35.05 # 11 35.06 # 12 34.89 # 13 35.06	0.27

Table 2 : Reporting of Characterization Result

UUC* Setting (°C)	UUC* Reading (°C)	Temperature Stability ± (°C)	Temperature Uniformity (°C)	Overall Variation (°C)
35.0	MIN 35.0 MAX 35.1 Average 35.0	0.038	0.17	0.34

Note The quoted uncertainty include " Stability " and " Loading effect (20% of Temp Uniformity) "

UUC* = Unit Under Calibration

Stability = One-half of the greatest maximum difference of measured temperatures at any one sensors, for at least half an hour after reaching steady state.

Uniformity = The maximum difference of measured temperatures at any sensors and the measured temperature at the reference location which are observed at the same time.

Overall Variation = The difference of the maximum and minimum measured temperatures throughout observation time.

The report uncertainty of measurement was based on standard uncertainty multiplied by coverage factor k= 2, providing a level of confidence of approximately 95 %.

----- End -----

F-CS-012 Revision: 01 Date: 20-04-65

Calibration Certificate

Certificate No.: 2502229-002-01
Client name: UNITED ANALYST AND ENGINEERING CONSULTANT CO.,LTD.
Address: 3 Sol Udomsuk 41, Sukhumvit Road,
Bangchack, Prakhonong, Bangkok 10260

Page 1 of 3

Equipment: CHAMBER (Incubator)
Manufacturer: MEMMERT
Model: IPP260
Serial No.: V616.0066
ID No.: UAE.MIC.032/2559
Order No.: 2502229
Operation No.: 2502229-002
Date of Receipt: 19 March 2025
Date of Calibration: 19 March 2025

Calibrated by Mr.Yothin Charoensuk Scientist
Approved by (Mr.Pheraphat Tuanjit)
Manager, Division of Calibration Laboratory
Responsible for the Technical Management Team
Date of Issue: 25 March 2025

The uncertainties are for a confidence probability of approximately 95 %.

This Certificate is issued in accordance with the conditions of accreditation granted by the Thai Laboratory Accreditation scheme which has assessed the measurement capability of the laboratory and its traceability to recognized national standards and to the units of measurement realized at the corresponding national standards laboratory. This certificate may not be reproduced other than in full except with the prior written approval of the National Food Institute.

F-CS-009 Revision: 01 Date: 20-04-65

Calibration Report

Certificate No.: 2502229-002-01
Equipment: CHAMBER (Incubator)
Model: IPP260 Serial No.: V616.0066
Resolution: 0.1 °C ID No.: UAE.MIC.032/2559
Manufacturer: MEMMERT
Date of Calibration: 19 March 2025 Page 2 of 3

Location: 302, UNITED ANALYST AND ENGINEERING CONSULTANT CO.,LTD.
Environment Condition: Ambient Temperature (21.7 ± 1) °C
Relative Humidity (59 ± 1) %
Line Voltage (223 ± 3) Volt

Condition of this results of Calibration:

- This instrument was calibrated by insert 9 standard thermometer into its chamber and calibration according to W-TE-014 Based on TLAS G-20-1/02-08 (E): Guidelines for Calibration and Checks of Temperature Controlled Enclosures.
- The temperature scale used was based on ITS-90.
- All data show below were final values and the initial data may be obtained upon request.
- Reference Standard Instrument :

Instrument	Model	Serial No./ID No.	Certificate No.	Due Date	Through
Digital Thermometer with sensor	34972A	MY57003188	TE 670486-01	8 June 2025	NATIONAL FOOD INSTITUTE
	RTD	CH9201-209/ RTD#201-209			

- This certificate is traceable to International System of Units (SI Units).
- This certificate was certified only for the instrument we calibrated.
- This result of calibration was found accurate as shown on date and place of calibration only.
- Condition of Calibrated item : Good

UUC Description :

Time of Record 1 Hour 9 Minute At 25.0 and 36.0 °C
Fresh air Damper - Open Position -
X Close Fan -
- Not Available

- Result of Calibration : ☒ Without adjustment ☐ After adjustment

F-CS-012 Revision: 01 Date: 20-04-65



TECHNOLOGY PROMOTION ASSOCIATION (THAILAND-JAPAN)
CORPORATE SERVICES & EQUIPMENT CALIBRATION AND TESTING SERVICES
534/4 PATTANAKARN ROAD SOI 18, SUANLUANG, SUANLUANG BANGKOK 10250
TEL.0-2717-3000-29 FAX.0-2719-9484



Certificate of Calibration

Cert. No.: 25TM501
Page : 1 of 3

Equipment : Water Bath
Manufacturer : Memmert
Model : WNE 14
Serial No. : L414.1407
ID No. : UAE.MIC.006/2558
Submitted by : United Analyst and Engineering Consultant Co.,Ltd.
3 Soi Udomsuk 41, Sukhumvit Road,
Bangchak, Phrakhanong,
Bangkok 10260
Location : Microbiology Laboratory (302)
Received Order : 18 March 2025
Calibration Date : 19 March 2025
Ambient Temperature : (26 ± 10) °C
Relative Humidity : (50 ± 30) %
AC Line Voltage : (220 ± 22) V
Calibrated by : Krisda Malee

Approved by :
() Chakrit Waewwanjua
() Suwit Imjai
(✓) Kunchit Promprat

Issue Date : 27 March 2025

The Uncertainties are for a confidence probability of approximately 95%

This certificate may not be reproduced other than in full, except with the prior written approval of the head of Corporate Services & Equipment Calibration and Testing Services.

เอกสารไม่ควบคุม

Calibration Report

Certificate No.: 2502229-002-01
Equipment: CHAMBER (Incubator)
Model: IPP260 Serial No.: V616.0066
Resolution: 0.1 °C ID No.: UAE.MIC.032/2559
Manufacturer: MEMMERT
Date of Calibration: 19 March 2025 Page 3 of 3

Calibration point: 25.0 and 36.0 °C

Calibration result:

Calibration Condition	Temperature (°C)	Relative Humidity (%)	Line Voltage (Volt)
MIN	21.3	58	220.0
MAX	22.0	60	225.0




Table1 : Reporting of Temperature

Calibration point (°C)	Measured Temperature (°C) @ Sensor No. (Sensor No.9 is REF)									Uncertainty ± (°C)
	# 1	# 2	# 3	# 4	# 5	# 6	# 7	# 8	# 9	
25.0	25.19	25.16	25.22	25.17	24.85	24.91	24.78	24.85	24.97	0.29
36.0	34.57	34.74	35.13	35.29	36.32	36.16	36.20	36.34	35.73	0.63

Table 2 : Reporting of Characterization Result

UUC* Setting (°C)	UUC* Reading (°C)			Stability ± (°C)	Uniformity (°C)	Overall Variation (°C)
	MIN	MAX	Average			
25.0	24.9	25.0	25.0	0.088	0.25	0.61
36.0	35.9	36.0	36.0	0.44	1.2	2.3

Note: The quoted uncertainty include " Stability " and " Loading effect (20% of Temp Uniformity) "

UUC* = Unit Under Calibration

Stability = One-half of the greatest maximum difference of measured temperatures at any one sensors, for at least half an hour after reaching steady state.

Uniformity = The maximum difference of measured temperatures at any sensors and the measured temperature at the reference location which are observed at the same time.

Overall Variation = The difference of the maximum and minimum measured temperatures throughout observation time.

The report uncertainty of measurement was based on standard uncertainty multiplied by coverage factor k= 2, providing a level of confidence of approximately 95 %.

----- End -----

F-CS-012 Revision: 01 Date: 20-04-65



Equipment : Water Bath
Condition As-Received : Used Item
Reference : 2503-0436OC-1
Procedure Used :-

Cert. No.: 25TM501
Page : 2 of 3

Calibration were conducted using in-house calibration procedure CP-OT04 Based on ASTM E715 according to direct measurement method with Data Acquisition which connected with Industrial Platinum Resistance Thermometer (IPRT).

The temperature scale used was based on ITS-90.

Condition of this result of calibration

1. Reference standard instrument:-

Instrument	Serial No.	Cert. No.	Traceable	Due Date
1) Data Acquisition	MY57013823	23LM71	TPA	12 May 2025

2. This certificate is valid only to the item calibrated on date and place of calibration.

3. This certification is traceable to the International System of Unit.

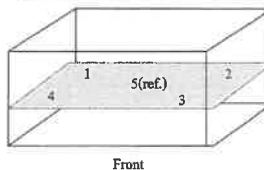
Remark : TPA : Technology Promotion Association (Thailand - Japan)

Result of Calibration :- (*) Without Adjustment

Function of UUC* : Temperature Source

Heat transfer medium used : Water

	Environmental		AC Voltage Supply
	(°C)	(%R.H.)	(Volt)
Beginning of Calibration	24	50	220
Finished of Calibration	25	53	221



Front

Position :	Ref. Std. S/N.:
1	4804539-006
2	4804539-007
3	4804539-008
4	4804539-009
5(ref.)	4804539-010

เอกสารไม่ควบคุม



Equipment : Water Bath
Condition As-Received : Used Item
Reference : 2503-0436QC-1
Result of Calibration :- (*) Without Adjustment
Function of UUC* : Temperature Source

Cert. No.: 25TM501
Page : 3 of 3

Calibration point (°C)	UUC* Setting (°C)	UUC* Reading (°C)	Average* Standard Reading (°C)					Uncertainty (± °C)
			Position					
			1	2	3	4	5 (ref.)	
44.5	44.4	44.4	44.508	44.531	44.495	44.537	44.510	0.15

Calibration point (°C)	Uniformity (°C)	Stability (± °C)	Coverage Factor k
44.5	0.092	0.048	2

Average* : The average of 30 values in each position.

Uniformity : The maximum difference of measured temperatures at any sensors and the measured temperature at the reference location which are observed at the same time or at as close an observation time as possible to determine the temperature pattern or homogeneity within the chamber under steady-state conditions.

Stability : One-half of the greatest maximum difference of measured temperature at any one probe.

UUC* : Unit Under Calibration

Note : The reported uncertainty of measurement was included stability and excluded uniformity.

The reported uncertainty of measurement was based on a standard uncertainty multiplied by a coverage factor k, providing a level of confidence of approximately 95 %.

-000-

เอกสารไม่ควบคุม

ภาคผนวก ฉ

หนังสือขึ้นทะเบียนห้องปฏิบัติการวิเคราะห์เอกชน

ที่ ยก ๐๓๑๐(๑)/ ๘๓ ๐ ๒



กรมโรงงานอุตสาหกรรม
ถนนพระรามที่ ๖ แขวงทุ่งพญาไท
เขตราชเทวี กรุงเทพฯ ๑๐๕๐๐

๐๘ ตุลาคม ๒๕๖๔

เรื่อง ยกเลิกบุคลากรของห้องปฏิบัติการวิเคราะห์

เรียน กรรมการผู้จัดการ บริษัท ยูไนเต็ด แอนาไลติกส์ แอนด์ เอ็นจิเนียริ่ง คอนซัลแตนท์ จำกัด

อ้างถึง คำขอขึ้นทะเบียน/ต่ออายุ/เปลี่ยนแปลงบุคลากร และขอปิดสารมลพิษของห้องปฏิบัติการวิเคราะห์เอกชน
ลงวันที่ ๒๕ กันยายน ๒๕๖๔

ตามคำขอที่อ้างถึง บริษัท ยูไนเต็ด แอนาไลติกส์ แอนด์ เอ็นจิเนียริ่ง คอนซัลแตนท์ จำกัด
ห้องปฏิบัติการวิเคราะห์เอกชน เลขทะเบียน ๖-๑๔๕ สถานที่ตั้งเลขที่ ๓ ซอยอุดมสุข ๔๑ ถนนสุขุมวิท
แขวงบางจาก เขตพระโขนง กรุงเทพมหานคร ขอยกเลิกบุคลากร ความละเอียดแจ้งแล้ว นั้น

กรมโรงงานอุตสาหกรรมพิจารณาแล้ว ให้ยกเลิกเจ้าหน้าที่ห้องปฏิบัติการวิเคราะห์เอกชน
จำนวน ๓ ราย ได้แก่

- | | |
|---------------------------|----------------------------|
| ๑) นางสาวอารียา ธรรมรัตน์ | ทะเบียนเลขที่ ๖-๑๔๕-๖-๐๐๖๗ |
| ๒) นางสาวศรีพร ทองขาว | ทะเบียนเลขที่ ๖-๑๔๕-๖-๐๑๑๗ |
| ๓) นางสาวปวีณา แคนขุม | ทะเบียนเลขที่ ๖-๑๔๕-๖-๐๑๖๗ |

จึงเรียนมาเพื่อทราบ

ขอแสดงความนับถือ

(นางสาวปิยวรรณ คุณประเสริฐ)
ผู้อำนวยการงานวิจัยและพัฒนาระบบการตรวจ
ปฏิบัติการตามแผนปฏิบัติการโรงงานอุตสาหกรรม



กองวิจัยและพัฒนาระบบการตรวจ

กลุ่มมาตรฐานวิธีการวิเคราะห์ทดสอบมลพิษและทะเบียนห้องปฏิบัติการ

โทร. ๐ ๒๕๓๐ ๖๓๑๒ ต่อ ๒๑๐๓-๕

โทรสาร ๐ ๒๕๓๐ ๖๓๑๒ ต่อ ๒๑๕๔

ไปรษณีย์อิเล็กทรอนิกส์ sarabang@diw.mail.go.th

ดำเนินการถูกต้อง



"อุตสาหกรรมก้าวไกล ประเทศไทยก้าวหน้า ร่วมกันพัฒนา อุตสาหกรรมสีเขียว"



ที่ ยก ๐๓๑๐(๑)/ ๕๖ ๕ ๓

กรมโรงงานอุตสาหกรรม
ถนนพระรามที่ ๖ แขวงทุ่งพญาไท
เขตราชเทวี กรุงเทพฯ ๑๐๕๐๐

๐๗ กรกฎาคม ๒๕๖๔

เรื่อง เปลี่ยนแปลงบุคลากรและสารมลพิษที่วิเคราะห์

เรียน กรรมการผู้จัดการ บริษัท ยูไนเต็ด แอนาไลติกส์ แอนด์ เอ็นจิเนียริ่ง คอนซัลแตนท์ จำกัด

อ้างถึง คำขอขึ้นทะเบียน/ต่ออายุ/เปลี่ยนแปลงบุคลากร และขอปิดสารมลพิษของห้องปฏิบัติการวิเคราะห์เอกชน
ลงวันที่ ๙ พฤษภาคม ๒๕๖๔

สิ่งที่ส่งมาด้วย เอกสารแนบท้ายหนังสือเปลี่ยนแปลงบุคลากรและสารมลพิษที่วิเคราะห์

บริษัท ยูไนเต็ด แอนาไลติกส์ แอนด์ เอ็นจิเนียริ่ง คอนซัลแตนท์ จำกัด จำนวน ๒ แผ่น

ตามหนังสือที่อ้างถึง บริษัท ยูไนเต็ด แอนาไลติกส์ แอนด์ เอ็นจิเนียริ่ง คอนซัลแตนท์ จำกัด
ห้องปฏิบัติการวิเคราะห์เอกชน เลขทะเบียน ๖-๑๔๕ สถานที่ตั้งเลขที่ ๓ ซอยอุดมสุข ๔๑ ถนนสุขุมวิท
แขวงบางจาก เขตพระโขนง กรุงเทพมหานคร ขอเปลี่ยนแปลงบุคลากรและสารมลพิษที่วิเคราะห์
ความละเอียดแจ้งแล้ว นั้น

กรมโรงงานอุตสาหกรรมพิจารณาแล้ว มีความเห็นดังนี้

๑. ให้ยกเลิกเจ้าหน้าที่ห้องปฏิบัติการวิเคราะห์เอกชน จำนวน ๓ ราย

- | | |
|------------------------------|----------------------------|
| ๑) นายสุชนันต์ พันสิงห์ | ทะเบียนเลขที่ ๖-๑๔๕-๖-๐๐๐๓ |
| ๒) นางสาวสุกัลลรา เอี่ยมเงิน | ทะเบียนเลขที่ ๖-๑๔๕-๖-๐๑๔๔ |
| ๓) นางสาวชามันดา ภิรมย์ | ทะเบียนเลขที่ ๖-๑๔๕-๖-๐๑๔๖ |

๒. ให้เพิ่มจำนวนห้องปฏิบัติการวิเคราะห์เอกชน จำนวน ๑ ราย

นายสุชนันต์ พันสิงห์ ทะเบียนเลขที่ ๖-๑๔๕-๖-๐๐๐๓

๓. ให้เพิ่มขอบข่ายสารมลพิษที่วิเคราะห์ในน้ำใต้ดิน อากาศเสีย และดิน ตามสิ่งที่ส่งมาด้วย

อนึ่ง หนังสือฉบับนี้จะมีผลใช้บังคับเมื่อขึ้นทะเบียนห้องปฏิบัติการวิเคราะห์เอกชน
ในวันที่ ๒ กุมภาพันธ์ ๒๕๖๕

จึงเรียนมาเพื่อทราบ

ขอแสดงความนับถือ

(นายประสม คำประเสริฐ)
ผู้อำนวยการงานวิจัยและพัฒนาระบบการตรวจ
ปฏิบัติการตามแผนปฏิบัติการโรงงานอุตสาหกรรม



กองวิจัยและพัฒนาระบบการตรวจ

กลุ่มมาตรฐานวิธีการวิเคราะห์ทดสอบมลพิษและทะเบียนห้องปฏิบัติการ

โทร. ๐ ๒๕๓๐ ๖๓๑๒ ต่อ ๒๑๐๓-๕

โทรสาร ๐ ๒๕๓๐ ๖๓๑๒ ต่อ ๒๑๕๔

ไปรษณีย์อิเล็กทรอนิกส์ sarabang@diw.mail.go.th

ดำเนินการถูกต้อง



"อุตสาหกรรมก้าวไกล ประเทศไทยก้าวหน้า ร่วมกันพัฒนา อุตสาหกรรมสีเขียว"



ที่ ยก ๐๓๑๐(๑)/ ๖๕ ๗ ๓

กรมโรงงานอุตสาหกรรม
ถนนพระรามที่ ๖ แขวงทุ่งพญาไท
เขตราชเทวี กรุงเทพฯ ๑๐๕๐๐

๒๕ สิงหาคม ๒๕๖๔

เรื่อง ยกเลิกบุคลากรของห้องปฏิบัติการวิเคราะห์

เรียน กรรมการผู้จัดการ บริษัท ยูไนเต็ด แอนาไลติกส์ แอนด์ เอ็นจิเนียริ่ง คอนซัลแตนท์ จำกัด

อ้างถึง คำขอขึ้นทะเบียน/ต่ออายุ/เปลี่ยนแปลงบุคลากร และขอปิดสารมลพิษของห้องปฏิบัติการวิเคราะห์เอกชน
ลงวันที่ ๗ สิงหาคม ๒๕๖๔

ตามคำขอที่อ้างถึง บริษัท ยูไนเต็ด แอนาไลติกส์ แอนด์ เอ็นจิเนียริ่ง คอนซัลแตนท์ จำกัด
ห้องปฏิบัติการวิเคราะห์เอกชน เลขทะเบียน ๖-๑๔๕ สถานที่ตั้งเลขที่ ๓ ซอยอุดมสุข ๔๑ ถนนสุขุมวิท
แขวงบางจาก เขตพระโขนง กรุงเทพมหานคร ขอยกเลิกบุคลากร ความละเอียดแจ้งแล้ว นั้น

กรมโรงงานอุตสาหกรรมพิจารณาแล้ว ให้ยกเลิกเจ้าหน้าที่ห้องปฏิบัติการวิเคราะห์เอกชน
จำนวน ๕ ราย ได้แก่

- | | |
|---------------------------|----------------------------|
| ๑) นายคมสัน พงษ์ศิริพรพร | ทะเบียนเลขที่ ๖-๑๔๕-๖-๐๑๐๔ |
| ๒) นายธีรวัฒน์ ธรรมสุวรรณ | ทะเบียนเลขที่ ๖-๑๔๕-๖-๐๑๓๘ |
| ๓) นายอาทิตย์ ตาภา | ทะเบียนเลขที่ ๖-๑๔๕-๖-๐๑๖๒ |
| ๔) นางสาวกมลชนก ปูนคำ | ทะเบียนเลขที่ ๖-๑๔๕-๖-๐๑๗๖ |
| ๕) นายวีระพงษ์ แสงขำนี้ | ทะเบียนเลขที่ ๖-๑๔๕-๖-๐๑๘๘ |

จึงเรียนมาเพื่อทราบ

ขอแสดงความนับถือ

(นายศิระ จันทวีจิตร)
ผู้อำนวยการงานวิจัยและพัฒนาระบบการตรวจ
ปฏิบัติการตามแผนปฏิบัติการโรงงานอุตสาหกรรม

กองวิจัยและพัฒนาระบบการตรวจ

กลุ่มมาตรฐานวิธีการวิเคราะห์ทดสอบมลพิษและทะเบียนห้องปฏิบัติการ

โทร. ๐ ๒๕๓๐ ๖๓๑๒ ต่อ ๒๑๐๓-๕

โทรสาร ๐ ๒๕๓๐ ๖๓๑๒ ต่อ ๒๑๕๔

ไปรษณีย์อิเล็กทรอนิกส์ sarabang@diw.mail.go.th



ดำเนินการถูกต้อง



"อุตสาหกรรมก้าวไกล ประเทศไทยก้าวหน้า ร่วมกันพัฒนา อุตสาหกรรมสีเขียว"



เอกสารแนบท้ายหนังสือเปลี่ยนแปลงบุคลากรและสารมลพิษที่วิเคราะห์

บริษัท ยูไนเต็ด แอนาไลติกส์ แอนด์ เอ็นจิเนียริ่ง คอนซัลแตนท์ จำกัด เลขทะเบียน ๖-๑๔๕

ที่ ยก ๐๓๑๐(๑)/ ๕๖ ๕ ๓

ลงวันที่ ๐๗ กรกฎาคม ๒๕๖๔

ขอขยายสารมลพิษที่ได้รับขึ้นทะเบียนจากกรมโรงงานอุตสาหกรรม จำนวน ๑๑ รายการ

น้ำใต้ดิน จำนวน ๔ รายการ

ลำดับที่	สารมลพิษ	วิธีการวิเคราะห์
1	Aluminum	Digestion, Inductively Coupled Plasma Method ^[1]
2	Copper	1) Digestion, Flame Atomic Absorption Spectrometric Method ^[1] 2) Digestion, Inductively Coupled Plasma Method ^[1]
3	Iron	1) Digestion, Flame Atomic Absorption Spectrometric Method ^[1] 2) Digestion, Inductively Coupled Plasma Method ^[1]
4	Molybdenum	Digestion, Inductively Coupled Plasma Method ^[1]

อากาศเสีย (ปล่องระบาย) จำนวน ๑ รายการ

ลำดับที่	สารมลพิษ	วิธีการวิเคราะห์
1	Oxides of Nitrogen	Absorption Sampling, Ion Chromatographic Method ^[2]

ดิน จำนวน ๖ รายการ

ลำดับที่	สารมลพิษ	วิธีการวิเคราะห์
1	Aluminum	Digestion, Inductively Coupled Plasma Method ^[3,5]
2	Copper	1) Digestion, Flame Atomic Absorption Spectrometric Method ^[3,4] 2) Digestion, Inductively Coupled Plasma Method ^[3,5]
3	Iron	1) Digestion, Flame Atomic Absorption Spectrometric Method ^[3,4] 2) Digestion, Inductively Coupled Plasma Method ^[3,5]
4	Molybdenum	Digestion, Inductively Coupled Plasma Method ^[3,4]
5	pH	Electrometric Method ^[6]
6	TPH (C ₅ -C ₆)	Equilibrium Headspace; Gas Chromatographic/Mass Spectrometric Method ^[4,7]

เอกสารอ้างอิง

1. APHA, AWWA, WEF. Standard Methods for the Examination of Water and Wastewater. 24th ed. Washington, DC: APHA, 2023.
2. United States Environmental Protection Agency. Standards of Performance for New Stationary Sources. 40 CFR 60. Appendix A, 2023.



ดำเนินการถูกต้อง

3. United States...

3. United States Environmental Protection Agency. Test Methods for Evaluation Solid Waste Physical/Chemical Methods. Acid Digestion of Sediments, Sludges, and Soils. SW-846 Method 3050B, 1996.
4. United States Environmental Protection Agency. Test Methods for Evaluation Solid Waste Physical/Chemical Methods. Volatile Organic Compounds in Various Sample Matrices Using Equilibrium Headspace Analysis. SW-846 Method 5021A, 2014.
5. United States Environmental Protection Agency. Test Methods for Evaluation Solid Waste Physical/Chemical Methods. Inductively Coupled Plasma-Optical Emission Spectrometry. SW-846 Method 6010D, 2018.
6. United States Environmental Protection Agency. Test Methods for Evaluation Solid Waste Physical/Chemical Methods. Flame Atomic Absorption Spectrophotometry. SW-846 Method 7000B, 2007.
7. United States Environmental Protection Agency. Test Methods for Evaluation Solid Waste Physical/Chemical Methods. Volatile Organic Compounds by Gas Chromatography/Mass Spectrometry. SW-846 Method 8260D, 2018.
8. United States Environmental Protection Agency. Test Methods for Evaluation Solid Waste Physical/Chemical Methods. Soil and Waste pH. SW-846 Method 9045D, 2004.



ที่ ๑๓ ๐๓๐๑(๑)/ ๑๔ ๔ ๙

กรมโรงงานอุตสาหกรรม
ถนนพระรามที่ ๖ แขวงทุ่งพญาไท
เขตราชเทวี กรุงเทพฯ ๑๐๔๐๐

๒๔ กุมภาพันธ์ ๒๕๖๘

เรื่อง ยกเลิกบุคลากรของห้องปฏิบัติการวิเคราะห์

เรียน กรรมการผู้จัดการ บริษัท ยูไนเต็ด แอนาไลติกส์ แอนด์ เอ็นจิเนียริ่ง คอนซัลแตนท์ จำกัด

อ้างถึง คำขอขึ้นทะเบียน/ต่ออายุ/เปลี่ยนแปลงบุคลากร และขณิศาณณัติของห้องปฏิบัติการวิเคราะห์เอกชน ลงวันที่ ๑๘ กุมภาพันธ์ ๒๕๖๘

ตามคำขอที่อ้างถึง บริษัท ยูไนเต็ด แอนาไลติกส์ แอนด์ เอ็นจิเนียริ่ง คอนซัลแตนท์ จำกัด ต้องปฏิบัติตามวิเคราะห์เอกชน เลขทะเบียน ๖-๑๔๕๕ สถานที่ตั้งเลขที่ ๓ ซอยอุดมสุข ๔๓ ถนนสุขุมวิท แขวงบางจาก เขตพระโขนง กรุงเทพมหานคร ขอยกเลิกบุคลากร ความละเอียดแจ้งแล้ว นั้น

กรมโรงงานอุตสาหกรรมพิจารณาแล้ว ให้ยกเลิกเจ้าหน้าที่ห้องปฏิบัติการวิเคราะห์เอกชน จำนวน ๓ ราย ได้แก่

- | | |
|--------------------------|-----------------------------|
| ๑) นายอภิสิทธิ์ ศรีแก้ว | ทะเบียนเลขที่ ๖-๑๔๕๕-๖-๐๐๕๘ |
| ๒) นางสาวนันธิศา พรหมกวด | ทะเบียนเลขที่ ๖-๑๔๕๕-๖-๐๑๓๐ |
| ๓) นายอุทิศ เปิงมา | ทะเบียนเลขที่ ๖-๑๔๕๕-๖-๐๑๕๘ |

จึงเรียนมาเพื่อทราบ

ขอแสดงความนับถือ

(นายธีรทัศน์ อัคราการ ณ อุบลราชธานี)
รองอธิบดี ปฏิบัติราชการแทน
อธิบดีกรมโรงงานอุตสาหกรรม



สำนักงานอุบลราชธานี

กองวิจัยและเตือนภัยมลพิษโรงงาน

กลุ่มมาตรฐานวิธีการวิเคราะห์ทดสอบมลพิษและทะเบียนห้องปฏิบัติการ

โทร. ๐ ๒๕๓๐ ๖๒๒๒ ต่อ ๒๑๐๓-๕

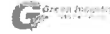
โทรสาร ๐ ๒๕๓๐ ๖๒๒๒ ต่อ ๒๑๐๓

ไปรษณีย์อิเล็กทรอนิกส์ sarabangadw@mail.go.th



สำนักงานอุบลราชธานี

กลุ่มมาตรฐานวิธีการวิเคราะห์ทดสอบมลพิษและทะเบียนห้องปฏิบัติการ กองวิจัยและเตือนภัยมลพิษโรงงาน กรมโรงงานอุตสาหกรรม โทร. ๐ ๒๕๓๐ ๖๒๒๒ ต่อ ๒๑๐๓-๕



"อุตสาหกรรมก้าวไกล ประเทศไทยก้าวหน้า ร่วมกันพัฒนา อุตสาหกรรมสีเขียว"



สิ่งที่ส่งมาด้วย ๓

เอกสารแนบท้ายหนังสือต่ออายุขึ้นทะเบียนห้องปฏิบัติการวิเคราะห์เอกชน

บริษัท ยูไนเต็ด แอนาไลติกส์ แอนด์ เอ็นจิเนียริ่ง คอนซัลแตนท์ จำกัด เลขทะเบียน ๖-๑๔๕๕

ที่ ๑๓ ๐๓๐๑(๑)/ ๑๔ ๐ ๘ ๙ ลงวันที่ ๑๗ กุมภาพันธ์ ๒๕๖๘

๓. ผู้ควบคุมห้องปฏิบัติการวิเคราะห์เอกชน จำนวน ๔๐ ราย

- | | |
|---------------------------------|-----------------------------|
| ๑) นางสาวกนกวรรณ กัทธิวัชรกุล | ทะเบียนเลขที่ ๖-๑๔๕๕-๖-๐๐๐๑ |
| ๒) นายณรงค์ ธีรพัส | ทะเบียนเลขที่ ๖-๑๔๕๕-๖-๐๐๐๒ |
| ๓) นางสาวนันธิศา บุญไทย | ทะเบียนเลขที่ ๖-๑๔๕๕-๖-๐๐๐๓ |
| ๔) นายปิยะพัชร สุทธิธรรม | ทะเบียนเลขที่ ๖-๑๔๕๕-๖-๐๐๐๔ |
| ๕) นางสาวเบญจวรรณ วิริยะ | ทะเบียนเลขที่ ๖-๑๔๕๕-๖-๐๐๐๕ |
| ๖) นายพรวิทย์ วงศ์บุรีรักษ์ | ทะเบียนเลขที่ ๖-๑๔๕๕-๖-๐๐๐๖ |
| ๗) นางสาวอริยวรรณ บุญลา | ทะเบียนเลขที่ ๖-๑๔๕๕-๖-๐๐๐๗ |
| ๘) นายสุวิทย์ ชอดนภ | ทะเบียนเลขที่ ๖-๑๔๕๕-๖-๐๐๐๘ |
| ๙) นางสาวโชติภา สมบูรณ์ | ทะเบียนเลขที่ ๖-๑๔๕๕-๖-๐๐๐๙ |
| ๑๐) นางสาวบุษกร เลิศกาญจน์ | ทะเบียนเลขที่ ๖-๑๔๕๕-๖-๐๐๑๐ |
| ๑๑) นางสาววิไลลักษณ์ ศรีสุข | ทะเบียนเลขที่ ๖-๑๔๕๕-๖-๐๐๑๑ |
| ๑๒) นายศิลา บรรจงใจรักษ์ | ทะเบียนเลขที่ ๖-๑๔๕๕-๖-๐๐๑๒ |
| ๑๓) นายปฏิกรณ์ คณะนา | ทะเบียนเลขที่ ๖-๑๔๕๕-๖-๐๐๑๓ |
| ๑๔) นายธีรวัฒน์ ชนม์ | ทะเบียนเลขที่ ๖-๑๔๕๕-๖-๐๐๑๔ |
| ๑๕) นางสาวศิริพร ศรีประติษฐ์ | ทะเบียนเลขที่ ๖-๑๔๕๕-๖-๐๐๑๕ |
| ๑๖) นางสาวศิริรัตน์ ธีระ | ทะเบียนเลขที่ ๖-๑๔๕๕-๖-๐๐๑๖ |
| ๑๗) นางสาวนพวรรณ สุวรรณ์ | ทะเบียนเลขที่ ๖-๑๔๕๕-๖-๐๐๑๗ |
| ๑๘) นายภูวนันท์ พานิชย์เลิศไพ | ทะเบียนเลขที่ ๖-๑๔๕๕-๖-๐๐๑๘ |
| ๑๙) นายณัฐวัฒน์ แคล้ว | ทะเบียนเลขที่ ๖-๑๔๕๕-๖-๐๐๑๙ |
| ๒๐) นายเอกรัตน์ ปะคะนันท์ | ทะเบียนเลขที่ ๖-๑๔๕๕-๖-๐๐๒๐ |
| ๒๑) นางสาวนิลาภรณ์ ศรีกุลสิทธิ์ | ทะเบียนเลขที่ ๖-๑๔๕๕-๖-๐๐๒๑ |
| ๒๒) นางสาวเจษฎารัตน์ ทำสะอาด | ทะเบียนเลขที่ ๖-๑๔๕๕-๖-๐๐๒๒ |
| ๒๓) นางสาวสุวรรณา คงทอง | ทะเบียนเลขที่ ๖-๑๔๕๕-๖-๐๐๒๓ |
| ๒๔) นางสาววรรณกมล พงษ์ | ทะเบียนเลขที่ ๖-๑๔๕๕-๖-๐๐๒๔ |
| ๒๕) นายวิรัชกร เทพคุณ | ทะเบียนเลขที่ ๖-๑๔๕๕-๖-๐๐๒๕ |
| ๒๖) นายอนุชิต สวัสดิ์ | ทะเบียนเลขที่ ๖-๑๔๕๕-๖-๐๐๒๖ |
| ๒๗) นายอนุชิต สวัสดิ์ | ทะเบียนเลขที่ ๖-๑๔๕๕-๖-๐๐๒๗ |
| ๒๘) นายกรวิทย์ เชื้อศิริกุล | ทะเบียนเลขที่ ๖-๑๔๕๕-๖-๐๐๒๘ |
| ๒๙) นายสุวิทย์ อรุณจันทร์ | ทะเบียนเลขที่ ๖-๑๔๕๕-๖-๐๐๒๙ |
| ๓๐) นางสาวพนิดา อ่อนคำ | ทะเบียนเลขที่ ๖-๑๔๕๕-๖-๐๐๓๐ |
| ๓๑) นางสาวพรพรรณ กอนสิน | ทะเบียนเลขที่ ๖-๑๔๕๕-๖-๐๐๓๑ |
| ๓๒) นายคุณวุฒิ คุณนภาคุณ | ทะเบียนเลขที่ ๖-๑๔๕๕-๖-๐๐๓๒ |
| ๓๓) นางสาวศิริภาพร เหมือน | ทะเบียนเลขที่ ๖-๑๔๕๕-๖-๐๐๓๓ |
| ๓๔) นางวิภาส ชำนิ | ทะเบียนเลขที่ ๖-๑๔๕๕-๖-๐๐๓๔ |
| ๓๕) นางสาวพรณิภา อธิระจินดา | ทะเบียนเลขที่ ๖-๑๔๕๕-๖-๐๐๓๕ |



ที่ ๑๓ ๐๓๐๑(๑)/ ๑๔ ๐ ๘ ๙

กรมโรงงานอุตสาหกรรม
ถนนพระรามที่ ๖ แขวงทุ่งพญาไท
เขตราชเทวี กรุงเทพฯ ๑๐๔๐๐

๒๔ กุมภาพันธ์ ๒๕๖๘

เรื่อง ต่ออายุหนังสือขึ้นทะเบียนห้องปฏิบัติการวิเคราะห์เอกชน

เรียน กรรมการผู้จัดการ บริษัท ยูไนเต็ด แอนาไลติกส์ แอนด์ เอ็นจิเนียริ่ง คอนซัลแตนท์ จำกัด

อ้างถึง คำขอขึ้นทะเบียน/ต่ออายุ/เปลี่ยนแปลงบุคลากร และขณิศาณณัติของห้องปฏิบัติการวิเคราะห์เอกชน ลงวันที่ ๓ ธันวาคม ๒๕๖๗

- สิ่งที่ส่งมาด้วย ๑. รายชื่อผู้ควบคุมห้องปฏิบัติการวิเคราะห์เอกชน จำนวน ๔๐ ราย
๒. รายชื่อเจ้าหน้าที่ห้องปฏิบัติการวิเคราะห์เอกชน จำนวน ๑๔๓ ราย
๓. ขอบข่ายสามารณัติที่ได้รับขึ้นทะเบียนจากกรมโรงงานอุตสาหกรรม

ตามคำขอที่อ้างถึง บริษัท ยูไนเต็ด แอนาไลติกส์ แอนด์ เอ็นจิเนียริ่ง คอนซัลแตนท์ จำกัด ขอต่ออายุหนังสือขึ้นทะเบียนห้องปฏิบัติการวิเคราะห์เอกชน เลขทะเบียน ๖-๑๔๕๕ สถานที่ตั้งเลขที่ ๓ ซอยอุดมสุข ๔๓ ถนนสุขุมวิท แขวงบางจาก เขตพระโขนง กรุงเทพมหานคร ต่อกรมโรงงานอุตสาหกรรม นั้น

กรมโรงงานอุตสาหกรรมพิจารณาแล้ว ให้บริษัท ยูไนเต็ด แอนาไลติกส์ แอนด์ เอ็นจิเนียริ่ง คอนซัลแตนท์ จำกัด ต่ออายุหนังสือขึ้นทะเบียนห้องปฏิบัติการวิเคราะห์เอกชน โดยมีองค์ประกอบดังนี้

- ก. ผู้ควบคุมห้องปฏิบัติการวิเคราะห์เอกชน จำนวน ๔๐ ราย ดังนี้สิ่งที่ส่งมาด้วย ๑
- ข. เจ้าหน้าที่ห้องปฏิบัติการวิเคราะห์เอกชน จำนวน ๑๔๓ ราย ตามสิ่งที่ส่งมาด้วย ๒
- ค. ขอบข่ายสามารณัติที่ได้รับขึ้นทะเบียนไว้วิเคราะห์ในบ่อน้ำเสีย น้ำใต้ดิน อากาศเสีย

สิ่งปฏิบัติการหรือวัสดุที่ไม่ได้แล้ว และดิน ดินสิ่งที่ส่งมาด้วย ๓

หนังสือฉบับนี้จะหมดอายุในวันที่ ๒ กุมภาพันธ์ ๒๕๖๘ หากประสงค์จะต่ออายุหนังสือขึ้นทะเบียนห้องปฏิบัติการวิเคราะห์เอกชน ให้ยื่นคำขอต่ออายุพร้อมเอกสารประกอบคำขอต่อกรมโรงงานอุตสาหกรรมภายใน ๖๐ วัน ก่อนวันสิ้นอายุของหนังสือขึ้นทะเบียนห้องปฏิบัติการวิเคราะห์เอกชน

จึงเรียนมาเพื่อทราบ

ขอแสดงความนับถือ

(นายธีรทัศน์ อัคราการ ณ อุบลราชธานี)

รองอธิบดี ปฏิบัติราชการแทน

อธิบดีกรมโรงงานอุตสาหกรรม

UNITED ANALYST AND ENGINEERING CONSULTANT COMPANY LIMITED

สำนักงานอุบลราชธานี

กองวิจัยและเตือนภัยมลพิษโรงงาน

กลุ่มมาตรฐานวิธีการวิเคราะห์ทดสอบมลพิษและทะเบียนห้องปฏิบัติการ

โทร. ๐ ๒๕๓๐ ๖๒๒๒ ต่อ ๒๑๐๓-๕

โทรสาร ๐ ๒๕๓๐ ๖๒๒๒ ต่อ ๒๑๐๓

ไปรษณีย์อิเล็กทรอนิกส์ sarabangadw@mail.go.th



"อุตสาหกรรมก้าวไกล ประเทศไทยก้าวหน้า ร่วมกันพัฒนา อุตสาหกรรมสีเขียว"



UNITED ANALYST AND ENGINEERING CONSULTANT COMPANY LIMITED

สำนักงานอุบลราชธานี

ทะเบียนเลขที่

ทะเบียนเลขที่

ทะเบียนเลขที่

ทะเบียนเลขที่

ทะเบียนเลขที่

ทะเบียนเลขที่

๓๖) นายนาเคนทร์

- ๔ -

๑๑๓) นางสาวปิยา พุฒิชัย
๑๑๔) นางสาวศศิธรวิทย์ โพธิ์พันธ์
๑๑๕) นายอาทิตย์ ตาภา
๑๑๖) นางสาวบุญยาพร บุญอนนศรี
๑๑๗) นางสาวพัชรารวม จันธิบุตร
๑๑๘) นางสาวนฤกร ไช้บ้านกวย
๑๑๙) นางสาวปวีณา แคนชนน
๑๒๐) นางสาวนันทิศา พรมกวดำ
๑๒๑) นางสาวกมลชนก ปูนคำ
๑๒๒) นางสาวปวีณิดา หอไพบ
๑๒๓) นายชัยวัฒน์ จันละคร
๑๒๔) นางสาวกัญญา สิงห์แก้ว
๑๒๕) นางสาวอารีนา มะดีเยาะ
๑๒๖) นายธรากรณ์ อรุณา
๑๒๗) นางสาวชามันดา กิมาคม
๑๒๘) นายธนิตพันธ์ ยะเหลียม
๑๒๙) นายวีระพงษ์ แสงห่านัง
๑๓๐) นางสาวปิยะนุชชา สันภาพร
๑๓๑) นางสาวนิตยา ศรีสถาน
๑๓๒) นางสาวจุริรัตน์ ไสแทน
๑๓๓) นายธีรวัฒน์ พรหมลา
๑๓๔) นายธนวิชัย ปลั่งกลาง
๑๓๕) นายณภัทร เหมียบุตร
๑๓๖) นางสาวจิตาภา ภูษา
๑๓๗) นางสาวสุนทราทิพย์ สังข์ทอง
๑๓๘) นางสาววิไลสา บุญญ
๑๓๙) นายภูวกล เบ็ญมา
๑๔๐) ว่าที่ร้อยตรีณัฐพร ประทุมเขตต์
๑๔๑) นายอนุสร พลสำโรง

ทะเบียนเลขที่ ๖-๑๔๕-๖-๐๑๖๐
ทะเบียนเลขที่ ๖-๑๔๕-๖-๐๑๖๑
ทะเบียนเลขที่ ๖-๑๔๕-๖-๐๑๖๒
ทะเบียนเลขที่ ๖-๑๔๕-๖-๐๑๖๓
ทะเบียนเลขที่ ๖-๑๔๕-๖-๐๑๖๔
ทะเบียนเลขที่ ๖-๑๔๕-๖-๐๑๖๕
ทะเบียนเลขที่ ๖-๑๔๕-๖-๐๑๖๖
ทะเบียนเลขที่ ๖-๑๔๕-๖-๐๑๖๗
ทะเบียนเลขที่ ๖-๑๔๕-๖-๐๑๖๘
ทะเบียนเลขที่ ๖-๑๔๕-๖-๐๑๖๙
ทะเบียนเลขที่ ๖-๑๔๕-๖-๐๑๗๐
ทะเบียนเลขที่ ๖-๑๔๕-๖-๐๑๗๑
ทะเบียนเลขที่ ๖-๑๔๕-๖-๐๑๗๒
ทะเบียนเลขที่ ๖-๑๔๕-๖-๐๑๗๓
ทะเบียนเลขที่ ๖-๑๔๕-๖-๐๑๗๔
ทะเบียนเลขที่ ๖-๑๔๕-๖-๐๑๗๕
ทะเบียนเลขที่ ๖-๑๔๕-๖-๐๑๗๖
ทะเบียนเลขที่ ๖-๑๔๕-๖-๐๑๗๗
ทะเบียนเลขที่ ๖-๑๔๕-๖-๐๑๗๘
ทะเบียนเลขที่ ๖-๑๔๕-๖-๐๑๗๙
ทะเบียนเลขที่ ๖-๑๔๕-๖-๐๑๘๐
ทะเบียนเลขที่ ๖-๑๔๕-๖-๐๑๘๑
ทะเบียนเลขที่ ๖-๑๔๕-๖-๐๑๘๒
ทะเบียนเลขที่ ๖-๑๔๕-๖-๐๑๘๓
ทะเบียนเลขที่ ๖-๑๔๕-๖-๐๑๘๔
ทะเบียนเลขที่ ๖-๑๔๕-๖-๐๑๘๕
ทะเบียนเลขที่ ๖-๑๔๕-๖-๐๑๘๖
ทะเบียนเลขที่ ๖-๑๔๕-๖-๐๑๘๗
ทะเบียนเลขที่ ๖-๑๔๕-๖-๐๑๘๘
ทะเบียนเลขที่ ๖-๑๔๕-๖-๐๑๘๙
ทะเบียนเลขที่ ๖-๑๔๕-๖-๐๑๙๐
ทะเบียนเลขที่ ๖-๑๔๕-๖-๐๑๙๑
ทะเบียนเลขที่ ๖-๑๔๕-๖-๐๑๙๒
ทะเบียนเลขที่ ๖-๑๔๕-๖-๐๑๙๓
ทะเบียนเลขที่ ๖-๑๔๕-๖-๐๑๙๔
ทะเบียนเลขที่ ๖-๑๔๕-๖-๐๑๙๕
ทะเบียนเลขที่ ๖-๑๔๕-๖-๐๑๙๖
ทะเบียนเลขที่ ๖-๑๔๕-๖-๐๑๙๗
ทะเบียนเลขที่ ๖-๑๔๕-๖-๐๑๙๘
ทะเบียนเลขที่ ๖-๑๔๕-๖-๐๑๙๙
ทะเบียนเลขที่ ๖-๑๔๕-๖-๐๒๐๐



ผู้จัดทำเอกสาร

เอกสารแนบท้ายหนังสือต่ออายุใบขึ้นทะเบียนห้องปฏิบัติการวิเคราะห์เอกชน
บริษัท ยูนิค แอนาไลติกส์ แอนด์ เอ็นจิเนียริ่ง คอนซัลแตนท์ จำกัด เลขทะเบียน ๖-๑๔๕-
ที่ ๖๐๑๓๐(๑) ๖ ๑ ๘ ๙ ลงวันที่ ๑๗ กุมภาพันธ์ ๒๕๖๘

ขอขยายสารมลพิษที่ได้รับขึ้นทะเบียนจากกรมโรงงานอุตสาหกรรม จำนวน ๑๔๗ รายการ

นำใบเสีย จำนวน 46 รายการ

ลำดับ	สารมลพิษ	วิธีวิเคราะห์
1	Aldrin	Liquid-Liquid Extraction, Gas Chromatographic Method ⁽⁴⁾
2	Arsenic	1) Digestion, Hydride Generation/Atomic Absorption Spectrometric Method ⁽⁴⁾ 2) Digestion, Inductively Coupled Plasma Method ⁽⁴⁾
3	Barium	Digestion, Inductively Coupled Plasma Method ⁽⁴⁾
4	α-BHC	Liquid-Liquid Extraction, Gas Chromatographic Method ⁽⁴⁾
5	β-BHC	Liquid-Liquid Extraction, Gas Chromatographic Method ⁽⁴⁾
6	δ-BHC	Liquid-Liquid Extraction, Gas Chromatographic Method ⁽⁴⁾
7	γ-BHC	Liquid-Liquid Extraction, Gas Chromatographic Method ⁽⁴⁾
8	Biochemical Oxygen Demand	1) 5-Day BOD Test, Azide Modification Method ⁽⁴⁾ 2) 5-Day BOD Test, Membrane Electrode Method ⁽⁴⁾
9	Cadmium	1) Digestion, Direct Air-Acetylene Flame Method ⁽⁴⁾ 2) Digestion, Inductively Coupled Plasma Method ⁽⁴⁾
10	Chemical Oxygen Demand	1) Closed Reflux, Titrimetric Method ⁽⁴⁾ 2) Closed Reflux, Colorimetric Method ⁽⁴⁾ 3) Open Reflux, Titrimetric Method ⁽⁴⁾
11	Chlordane	Liquid-Liquid Extraction, Gas Chromatographic Method ⁽⁴⁾
12	Chromium	1) Digestion, Direct Air-Acetylene Flame Method ⁽⁴⁾ 2) Digestion, Inductively Coupled Plasma Method ⁽⁴⁾
13	Color	ADMI Weighted-Ordinate Spectrophotometric Method ⁽⁴⁾
14	Copper	1) Digestion, Direct Air-Acetylene Flame Method ⁽⁴⁾ 2) Digestion, Inductively Coupled Plasma Method ⁽⁴⁾
15	Cyanide	1) Distillation, Colorimetric Method ⁽⁴⁾ 2) Total Cyanide after Distillation, by Flow Injection Analysis Method ⁽⁴⁾
16	o,p'-DDT	Liquid-Liquid Extraction, Gas Chromatographic Method ⁽⁴⁾
17	4,4'-DDD	Liquid-Liquid Extraction, Gas Chromatographic Method ⁽⁴⁾
18	4,4'-DDE	Liquid-Liquid Extraction, Gas Chromatographic Method ⁽⁴⁾
19	4,4'-DDT	Liquid-Liquid Extraction, Gas Chromatographic Method ⁽⁴⁾
20	Dieldrin	Liquid-Liquid Extraction, Gas Chromatographic Method ⁽⁴⁾
21	Endosulfan I	Liquid-Liquid Extraction, Gas Chromatographic Method ⁽⁴⁾
22	Endosulfan II	Liquid-Liquid Extraction, Gas Chromatographic Method ⁽⁴⁾
23	Endosulfan sulfate	Liquid-Liquid Extraction, Gas Chromatographic Method ⁽⁴⁾
24	Endrin	Liquid-Liquid Extraction, Gas Chromatographic Method ⁽⁴⁾

25 Endrin aldehyde...

- ๒ -

ลำดับ	สารมลพิษ	วิธีวิเคราะห์
25	Endrin aldehyde	Liquid-Liquid Extraction, Gas Chromatographic Method ⁽⁴⁾
26	Formaldehyde	Distillation, Colorimetric Method ⁽²⁾
27	Free Chlorine	1) Iodometric Method ⁽⁴⁾ 2) DPD Ferrous Titrimetric Method ⁽⁴⁾
28	Heptachlor	Liquid-Liquid Extraction, Gas Chromatographic Method ⁽⁴⁾
29	Heptachlor Epoxide	Liquid-Liquid Extraction, Gas Chromatographic Method ⁽⁴⁾
30	Hexavalent Chromium	Colorimetric Method ⁽⁴⁾
31	Lead	1) Digestion, Direct Air-Acetylene Flame Method ⁽⁴⁾ 2) Digestion, Inductively Coupled Plasma Method ⁽⁴⁾
32	Manganese	1) Digestion, Direct Air-Acetylene Flame Method ⁽⁴⁾ 2) Digestion, Inductively Coupled Plasma Method ⁽⁴⁾
33	Mercury	Digestion, Cold-Vapor Atomic Absorption Spectrometric Method ⁽⁴⁾
34	Methoxychlor	Liquid-Liquid Extraction, Gas Chromatographic Method ⁽⁴⁾
35	Nickel	1) Digestion, Direct Air-Acetylene Flame Method ⁽⁴⁾ 2) Digestion, Inductively Coupled Plasma Method ⁽⁴⁾
36	Oil & Grease	1) Liquid-Liquid, Partition-Gravimetric Method ⁽⁴⁾ 2) Soxhlet Extraction Method ⁽⁴⁾
37	pH	Electrometric Method ⁽⁴⁾
38	Phenols	1) Distillation, Chloroform Extraction Method ⁽⁴⁾ 2) Distillation, Direct Photometric Method ⁽⁴⁾
39	Selenium	1) Digestion, Hydride Generation/Atomic Absorption Spectrometric Method ⁽⁴⁾ 2) Digestion, Inductively Coupled Plasma Method ⁽⁴⁾
40	Sulfide	1) Iodometric Method ⁽⁴⁾ 2) Methylene Blue Method ⁽⁴⁾
41	Temperature	Laboratory and Field Methods ⁽⁴⁾
42	Total Dissolved Solids	Dried at 180 °C ⁽⁴⁾
43	Total Kjeldahl Nitrogen	Semi-Micro-Kjeldahl Method ⁽⁴⁾
44	Total Suspended Solids	Dried from 103 to 105 °C ⁽⁴⁾
45	Trivalent Chromium	1) Digestion, Direct Air-Acetylene Flame Method ⁽⁴⁾ 2) Digestion, Inductively Coupled Plasma Method ⁽⁴⁾ 3) Distillation, Colorimetric Method ⁽⁴⁾ 4) Calculation ⁽⁴⁾
46	Zinc	1) Digestion, Direct Air-Acetylene Flame Method ⁽⁴⁾ 2) Digestion, Inductively Coupled Plasma Method ⁽⁴⁾

นำใบเสีย...

- ๓ -

นำใบเสีย จำนวน 126 รายการ

ลำดับ	สารมลพิษ	วิธีวิเคราะห์
1	Acenaphthene	1) Liquid-Liquid Extraction, Gas Chromatographic Method ⁽⁴⁾
2	Acetone	Purge and Trap Gas Chromatographic/Mass Spectrometric Method ⁽⁴⁾
3	Aldrin	1) Liquid-Liquid Extraction, Gas Chromatographic Method ⁽⁴⁾ 2) Liquid-Liquid Extraction, Gas Chromatographic/Mass Spectrometric Method ⁽⁴⁾
4	Anthracene	1) Liquid-Liquid Extraction, Gas Chromatographic Method ⁽⁴⁾ 2) Liquid-Liquid Extraction, Gas Chromatographic/Mass Spectrometric Method ⁽⁴⁾
5	Antimony	Digestion, Inductively Coupled Plasma Method ⁽⁴⁾
6	Arsenic	1) Digestion, Hydride Generation/Atomic Absorption Spectrometric Method ⁽⁴⁾ 2) Digestion, Inductively Coupled Plasma Method ⁽⁴⁾
7	Atrazine	Liquid-Liquid Extraction, Gas Chromatographic/Mass Spectrometric Method ⁽⁴⁾
8	Barium	Digestion, Inductively Coupled Plasma Method ⁽⁴⁾
9	Benzo(a)anthracene	1) Liquid-Liquid Extraction, Gas Chromatographic Method ⁽⁴⁾ 2) Liquid-Liquid Extraction, Gas Chromatographic/Mass Spectrometric Method ⁽⁴⁾
10	Benzene	Purge and Trap Gas Chromatographic/Mass Spectrometric Method ⁽⁴⁾
11	Benzo(b)fluoranthene	1) Liquid-Liquid Extraction, Gas Chromatographic Method ⁽⁴⁾ 2) Liquid-Liquid Extraction, Gas Chromatographic/Mass Spectrometric Method ⁽⁴⁾
12	Benzo(k)fluoranthene	1) Liquid-Liquid Extraction, Gas Chromatographic Method ⁽⁴⁾ 2) Liquid-Liquid Extraction, Gas Chromatographic/Mass Spectrometric Method ⁽⁴⁾
13	Benzoic acid	Liquid-Liquid Extraction, Gas Chromatographic/Mass Spectrometric Method ⁽⁴⁾

14 Benzo(a)pyrene...

ลำดับ	สารเคมี	วิธีวิเคราะห์
14	Benzo(a)pyrene	1) Liquid-Liquid Extraction, Gas Chromatographic Method ⁽⁴⁾ 2) Liquid-Liquid Extraction, Gas Chromatographic/Mass Spectrometric Method ⁽⁴⁾
15	Benzo(g,h,i)perylene	1) Liquid-Liquid Extraction, Gas Chromatographic Method ⁽⁴⁾ 2) Liquid-Liquid Extraction, Gas Chromatographic/Mass Spectrometric Method ⁽⁴⁾
16	Beryllium	Digestion, Inductively Coupled Plasma Method ⁽⁴⁾
17	Bis(2-chloroethyl)ether	Liquid-Liquid Extraction, Gas Chromatographic/Mass Spectrometric Method ⁽⁴⁾
18	Bis(2-ethylhexyl)phthalate	Liquid-Liquid Extraction, Gas Chromatographic/Mass Spectrometric Method ⁽⁴⁾
19	Bromodichloromethane	Purge and Trap Gas Chromatographic/Mass Spectrometric Method ⁽⁴⁾
20	Bromoform	Purge and Trap Gas Chromatographic/Mass Spectrometric Method ⁽⁴⁾
21	Butanol	Purge and Trap Gas Chromatographic/Mass Spectrometric Method ⁽⁴⁾
22	Butyl benzyl phthalate	Liquid-Liquid Extraction, Gas Chromatographic/Mass Spectrometric Method ⁽⁴⁾
23	Cadmium	1) Digestion, Direct Air-Acetylene Flame Method ⁽⁴⁾ 2) Digestion, Electrothermal Atomic Absorption Spectrometric Method ⁽⁴⁾ 3) Digestion, Inductively Coupled Plasma Method ⁽⁴⁾
24	Carbazole	Liquid-Liquid Extraction, Gas Chromatographic/Mass Spectrometric Method ⁽⁴⁾
25	Carbon disulfide	Purge and Trap Gas Chromatographic/Mass Spectrometric Method ⁽⁴⁾
26	Carbon tetrachloride	Purge and Trap Gas Chromatographic/Mass Spectrometric Method ⁽⁴⁾
27	Chlordane	1) Liquid-Liquid Extraction, Gas Chromatographic/Mass Spectrometric Method ⁽⁴⁾ 2) Liquid-Liquid Extraction, Gas Chromatographic/Mass Spectrometric Method ⁽⁴⁾
28	p-Chloroaniline	Liquid-Liquid Extraction, Gas Chromatographic/Mass Spectrometric Method ⁽⁴⁾

29 Chlorobenzene...

ลำดับ	สารเคมี	วิธีวิเคราะห์
29	Chlorobenzene	Purge and Trap Gas Chromatographic/Mass Spectrometric Method ⁽⁴⁾
30	Chlorodibromomethane	Purge and Trap Gas Chromatographic/Mass Spectrometric Method ⁽⁴⁾
31	Chloroform	Purge and Trap Gas Chromatographic/Mass Spectrometric Method ⁽⁴⁾
32	2-Chlorophenol	Liquid-Liquid Extraction, Gas Chromatographic/Mass Spectrometric Method ⁽⁴⁾
33	Chromium	1) Digestion, Direct Air-Acetylene Flame Method ⁽⁴⁾ 2) Digestion, Inductively Coupled Plasma Method ⁽⁴⁾
34	Chromium (III)	1) Digestion, Direct Air-Acetylene Flame Method; Colorimetric Method; Calculation ⁽⁴⁾ 2) Digestion, Inductively Coupled Plasma Method; Colorimetric Method; Calculation ⁽⁴⁾
35	Chromium (VI)	Colorimetric Method ⁽⁴⁾
36	Chrysene	1) Liquid-Liquid Extraction, Gas Chromatographic Method ⁽⁴⁾ 2) Liquid-Liquid Extraction, Gas Chromatographic/Mass Spectrometric Method ⁽⁴⁾
37	Cyanide	Distillation, Colorimetric Method ⁽⁴⁾
38	2,4-D	Liquid-Liquid Extraction, Gas Chromatographic Method ⁽⁴⁾
39	DDD	1) Liquid-Liquid Extraction, Gas Chromatographic Method ⁽⁴⁾ 2) Liquid-Liquid Extraction, Gas Chromatographic/Mass Spectrometric Method ⁽⁴⁾
40	DDE	1) Liquid-Liquid Extraction, Gas Chromatographic Method ⁽⁴⁾ 2) Liquid-Liquid Extraction, Gas Chromatographic/Mass Spectrometric Method ⁽⁴⁾
41	DDT	1) Liquid-Liquid Extraction, Gas Chromatographic Method ⁽⁴⁾ 2) Liquid-Liquid Extraction, Gas Chromatographic/Mass Spectrometric Method ⁽⁴⁾
42	Dibenz(a,h)anthracene	1) Liquid-Liquid Extraction, Gas Chromatographic Method ⁽⁴⁾ 2) Liquid-Liquid Extraction, Gas Chromatographic/Mass Spectrometric Method ⁽⁴⁾

43 Di-n-butyl phthalate...

ลำดับ	สารเคมี	วิธีวิเคราะห์
43	Di-n-butyl phthalate	Liquid-Liquid Extraction, Gas Chromatographic/Mass Spectrometric Method ⁽⁴⁾
44	1,2-Dichlorobenzene	Purge and Trap Gas Chromatographic/Mass Spectrometric Method ⁽⁴⁾
45	1,3-Dichlorobenzene	Purge and Trap Gas Chromatographic/Mass Spectrometric Method ⁽⁴⁾
46	1,4-Dichlorobenzene	Purge and Trap Gas Chromatographic/Mass Spectrometric Method ⁽⁴⁾
47	3,3'-Dichlorobenzidine	Liquid-Liquid Extraction, Gas Chromatographic/Mass Spectrometric Method ⁽⁴⁾
48	1,1-Dichloroethane	Purge and Trap Gas Chromatographic/Mass Spectrometric Method ⁽⁴⁾
49	1,2-Dichloroethane	Purge and Trap Gas Chromatographic/Mass Spectrometric Method ⁽⁴⁾
50	1,1-Dichloroethylene	Purge and Trap Gas Chromatographic/Mass Spectrometric Method ⁽⁴⁾
51	cis-1,2-Dichloroethylene	Purge and Trap Gas Chromatographic/Mass Spectrometric Method ⁽⁴⁾
52	trans-1,2-Dichloroethylene	Purge and Trap Gas Chromatographic/Mass Spectrometric Method ⁽⁴⁾
53	2,4-Dichlorophenol	Liquid-Liquid Extraction, Gas Chromatographic/Mass Spectrometric Method ⁽⁴⁾
54	1,2-Dichloropropane	Purge and Trap Gas Chromatographic/Mass Spectrometric Method ⁽⁴⁾
55	1,3-Dichloropropane	Purge and Trap Gas Chromatographic/Mass Spectrometric Method ⁽⁴⁾
56	1,3-Dichloropropene	Purge and Trap Gas Chromatographic/Mass Spectrometric Method ⁽⁴⁾
57	Dieldrin	1) Liquid-Liquid Extraction, Gas Chromatographic Method ⁽⁴⁾ 2) Liquid-Liquid Extraction, Gas Chromatographic/Mass Spectrometric Method ⁽⁴⁾
58	Diethyl phthalate	Liquid-Liquid Extraction, Gas Chromatographic/Mass Spectrometric Method ⁽⁴⁾
59	2,4-Dimethylphenol	Liquid-Liquid Extraction, Gas Chromatographic/Mass Spectrometric Method ⁽⁴⁾
60	2,4-Dinitrophenol	Liquid-Liquid Extraction, Gas Chromatographic/Mass Spectrometric Method ⁽⁴⁾

61 2,4-Dinitrotoluene...

ลำดับ	สารเคมี	วิธีวิเคราะห์
61	2,4-Dinitrotoluene	Liquid-Liquid Extraction, Gas Chromatographic/Mass Spectrometric Method ⁽⁴⁾
62	2,6-Dinitrotoluene	Liquid-Liquid Extraction, Gas Chromatographic/Mass Spectrometric Method ⁽⁴⁾
63	Di-n-Octyl phthalate	Liquid-Liquid Extraction, Gas Chromatographic/Mass Spectrometric Method ⁽⁴⁾
64	Endosulfan	1) Liquid-Liquid Extraction, Gas Chromatographic Method ⁽⁴⁾ 2) Liquid-Liquid Extraction, Gas Chromatographic/Mass Spectrometric Method ⁽⁴⁾
65	Endrin	1) Liquid-Liquid Extraction, Gas Chromatographic Method ⁽⁴⁾ 2) Liquid-Liquid Extraction, Gas Chromatographic/Mass Spectrometric Method ⁽⁴⁾
66	Ethylbenzene	Purge and Trap Gas Chromatographic/Mass Spectrometric Method ⁽⁴⁾
67	Fluoranthene	1) Liquid-Liquid Extraction, Gas Chromatographic Method ⁽⁴⁾ 2) Liquid-Liquid Extraction, Gas Chromatographic/Mass Spectrometric Method ⁽⁴⁾
68	Fluorene	1) Liquid-Liquid Extraction, Gas Chromatographic Method ⁽⁴⁾ 2) Liquid-Liquid Extraction, Gas Chromatographic/Mass Spectrometric Method ⁽⁴⁾
69	Heptachlor	1) Liquid-Liquid Extraction, Gas Chromatographic Method ⁽⁴⁾ 2) Liquid-Liquid Extraction, Gas Chromatographic/Mass Spectrometric Method ⁽⁴⁾
70	Heptachlor epoxide	1) Liquid-Liquid Extraction, Gas Chromatographic Method ⁽⁴⁾ 2) Liquid-Liquid Extraction, Gas Chromatographic/Mass Spectrometric Method ⁽⁴⁾
71	Hexachlorobenzene	Liquid-Liquid Extraction, Gas Chromatographic/Mass Spectrometric Method ⁽⁴⁾
72	Hexachloro-1,3-butadiene	Purge and Trap Gas Chromatographic/Mass Spectrometric Method ⁽⁴⁾
73	n-Hexane	Purge and Trap Gas Chromatographic/Mass Spectrometric Method ⁽⁴⁾

74 α-CHL...

ลำดับ	สารมลพิษ	วิธีวิเคราะห์
74	α-HCH	1) Liquid-Liquid Extraction, Gas Chromatographic Method ⁽⁴⁾ 2) Liquid-Liquid Extraction, Gas Chromatographic/Mass Spectrometric Method ⁽⁴⁾
75	β-HCH	1) Liquid-Liquid Extraction, Gas Chromatographic Method ⁽⁴⁾ 2) Liquid-Liquid Extraction, Gas Chromatographic/Mass Spectrometric Method ⁽⁴⁾
76	γ-HCH	1) Liquid-Liquid Extraction, Gas Chromatographic Method ⁽⁴⁾ 2) Liquid-Liquid Extraction, Gas Chromatographic/Mass Spectrometric Method ⁽⁴⁾
77	Hexachlorocyclopentadiene	Liquid-Liquid Extraction, Gas Chromatographic/Mass Spectrometric Method ⁽⁴⁾
78	Hexachloroethane	Liquid-Liquid Extraction, Gas Chromatographic/Mass Spectrometric Method ⁽⁴⁾
79	Indeno(1,2,3-cd)pyrene	1) Liquid-Liquid Extraction, Gas Chromatographic Method ⁽⁴⁾ 2) Liquid-Liquid Extraction, Gas Chromatographic/Mass Spectrometric Method ⁽⁴⁾
80	Isophorone	Liquid-Liquid Extraction, Gas Chromatographic/Mass Spectrometric Method ⁽⁴⁾
81	Lead	1) Digestion, Direct Air-Acetylene Flame Method ⁽⁴⁾ 2) Digestion, Electrothermal Atomic Absorption Spectrometric Method ⁽⁴⁾ 3) Digestion, Inductively Coupled Plasma Method ⁽⁴⁾
82	Manganese	1) Digestion, Direct Air-Acetylene Flame Method ⁽⁴⁾ 2) Digestion, Inductively Coupled Plasma Method ⁽⁴⁾
83	Mercury	Digestion, Cold-Vapor Atomic Absorption Spectrometric Method ⁽⁴⁾
84	Methanol	Purge and Trap Gas Chromatographic/Mass Spectrometric Method ⁽⁴⁾
85	Methoxychlor	1) Liquid-Liquid Extraction, Gas Chromatographic Method ⁽⁴⁾ 2) Liquid-Liquid Extraction, Gas Chromatographic/Mass Spectrometric Method ⁽⁴⁾
86	Methyl bromide	Purge and Trap Gas Chromatographic/Mass Spectrometric Method ⁽⁴⁾

87 Methylene chloride...

ลำดับ	สารมลพิษ	วิธีวิเคราะห์
87	Methylene chloride	Purge and Trap Gas Chromatographic/Mass Spectrometric Method ⁽⁴⁾
88	2-Methylphenol	Liquid-Liquid Extraction, Gas Chromatographic/Mass Spectrometric Method ⁽⁴⁾
89	2-Methylnaphthalene	1) Liquid-Liquid Extraction, Gas Chromatographic Method ⁽⁴⁾ 2) Liquid-Liquid Extraction, Gas Chromatographic/Mass Spectrometric Method ⁽⁴⁾
90	Methyl tert-butyl ether	Purge and Trap Gas Chromatographic/Mass Spectrometric Method ⁽⁴⁾
91	Naphthalene	1) Liquid-Liquid Extraction, Gas Chromatographic Method ⁽⁴⁾ 2) Liquid-Liquid Extraction, Gas Chromatographic/Mass Spectrometric Method ⁽⁴⁾
92	Nickel	1) Digestion, Direct Air-Acetylene Flame Method ⁽⁴⁾ 2) Digestion, Inductively Coupled Plasma Method ⁽⁴⁾
93	Nitrobenzene	Liquid-Liquid Extraction, Gas Chromatographic/Mass Spectrometric Method ⁽⁴⁾
94	N-Nitrosodiphenylamine	Liquid-Liquid Extraction, Gas Chromatographic/Mass Spectrometric Method ⁽⁴⁾
95	N-Nitrosodi-n-propylamine	Liquid-Liquid Extraction, Gas Chromatographic/Mass Spectrometric Method ⁽⁴⁾
96	Polychlorinated Biphenyls - PCB 1016 - PCB 1221 - PCB 1232 - PCB-1242 - PCB-1248 - PCB-1254 - PCB-1260	1) Liquid-Liquid Extraction, Gas Chromatographic Method ⁽⁴⁾ 2) Liquid-Liquid Extraction, Gas Chromatographic/Mass Spectrometric Method ⁽⁴⁾
97	Pentachlorophenol	Liquid-Liquid Extraction, Gas Chromatographic/Mass Spectrometric Method ⁽⁴⁾
98	pH	Electrometric Method ⁽⁴⁾
99	Phenanthrene	1) Liquid-Liquid Extraction, Gas Chromatographic Method ⁽⁴⁾ 2) Liquid-Liquid Extraction, Gas Chromatographic/Mass Spectrometric Method ⁽⁴⁾

100 Phenol

ลำดับ	สารมลพิษ	วิธีวิเคราะห์
100	Phenol	1) Distillation, Chloroform Extraction Method ⁽⁴⁾ 2) Liquid-Liquid Extraction, Gas Chromatographic/Mass Spectrometric Method ⁽⁴⁾
101	Pyrene	1) Liquid-Liquid Extraction, Gas Chromatographic Method ⁽⁴⁾ 2) Liquid-Liquid Extraction, Gas Chromatographic/Mass Spectrometric Method ⁽⁴⁾
102	Selenium	1) Digestion, Hydride Generation/Atomic Absorption Spectrometric Method ⁽⁴⁾ 2) Digestion, Inductively Coupled Plasma Method ⁽⁴⁾
103	Silver	Digestion, Inductively Coupled Plasma Method ⁽⁴⁾
104	Styrene	Purge and Trap Gas Chromatographic/Mass Spectrometric Method ⁽⁴⁾
105	1,1,2,2-Tetrachloroethane	Purge and Trap Gas Chromatographic/Mass Spectrometric Method ⁽⁴⁾
106	Tetrachloroethylene	Purge and Trap Gas Chromatographic/Mass Spectrometric Method ⁽⁴⁾
107	Toluene	Purge and Trap Gas Chromatographic/Mass Spectrometric Method ⁽⁴⁾
108	Toxaphene	1) Liquid-Liquid Extraction, Gas Chromatographic Method ⁽⁴⁾ 2) Liquid-Liquid Extraction, Gas Chromatographic/Mass Spectrometric Method ⁽⁴⁾
109	TPH (C ₅ - C ₆)	1) Purge and Trap, Gas Chromatographic Method ^(12,22) 2) Purge and Trap, Gas Chromatographic/Mass Spectrometric Method ^(12,27)
110	TPH (C ₈ - C ₁₃)	Separatory Funnel Liquid-Liquid Extraction, Gas Chromatographic Method ^(9,22)
111	TPH (C ₁₄ - C ₃₃)	Separatory Funnel Liquid-Liquid Extraction, Gas Chromatographic Method ^(9,22)
112	1,2,4-Trichlorobenzene	Purge and Trap Gas Chromatographic/Mass Spectrometric Method ⁽⁴⁾
113	1,1,1-Trichloroethane	Purge and Trap Gas Chromatographic/Mass Spectrometric Method ⁽⁴⁾
114	1,1,2-Trichloroethane	Purge and Trap Gas Chromatographic/Mass Spectrometric Method ⁽⁴⁾
115	Trichloroethylene	Purge and Trap Gas Chromatographic/Mass Spectrometric Method ⁽⁴⁾

116 2,4,5-Trichlorophenol...

ลำดับ	สารมลพิษ	วิธีวิเคราะห์
116	2,4,5-Trichlorophenol	Liquid-Liquid Extraction, Gas Chromatographic/Mass Spectrometric Method ⁽⁴⁾
117	2,4,6-Trichlorophenol	Liquid-Liquid Extraction, Gas Chromatographic/Mass Spectrometric Method ⁽⁴⁾
118	1,3,5-Trimethylbenzene	Purge and Trap Gas Chromatographic/Mass Spectrometric Method ⁽⁴⁾
119	Vanadium	Digestion, Inductively Coupled Plasma Method ⁽⁴⁾
120	Vinyl acetate	Purge and Trap Gas Chromatographic/Mass Spectrometric Method ⁽⁴⁾
121	Vinyl chloride	Purge and Trap Gas Chromatographic/Mass Spectrometric Method ⁽⁴⁾
122	m-Xylene	Purge and Trap Gas Chromatographic/Mass Spectrometric Method ⁽⁴⁾
123	o-Xylene	Purge and Trap Gas Chromatographic/Mass Spectrometric Method ⁽⁴⁾
124	p-Xylene	Purge and Trap Gas Chromatographic/Mass Spectrometric Method ⁽⁴⁾
125	Xylene (Total)	Purge and Trap Gas Chromatographic/Mass Spectrometric Method ⁽⁴⁾
126	Zinc	1) Digestion, Direct Air-Acetylene Flame Method ⁽⁴⁾ 2) Digestion, Inductively Coupled Plasma Method ⁽⁴⁾

ภาคใต้ (ปล่องระบาย) จำนวน 25 รายการ

ลำดับ	สารมลพิษ	วิธีวิเคราะห์
1	Antimony	Isokinetic Sampling, Digestion, Inductively Coupled Plasma Method ⁽⁴⁾
2	Arsenic	1) Isokinetic Sampling, Digestion, Hydride Generation/Atomic Absorption Spectrometric Method ⁽⁵⁾ 2) Isokinetic Sampling, Digestion, Inductively Coupled Plasma Method ⁽⁵⁾
3	Cadmium	1) Isokinetic Sampling, Digestion, Direct Air-Acetylene Flame Method ⁽⁵⁾ 2) Isokinetic Sampling, Digestion, Inductively Coupled Plasma Method ⁽⁵⁾
4	Carbon Monoxide	Instrumental Method ⁽⁵⁾
5	Chlorine	Isokinetic Sampling, Ion Chromatographic Method ⁽⁵⁾
6	Chromium	1) Isokinetic Sampling, Digestion, Direct Air-Acetylene Flame Method ⁽⁵⁾

Chromium (ดี)...

ลำดับ	สารมลพิษ	วิธีวิเคราะห์
6	Chromium (โคร)	2) Isokinetic Sampling, Digestion, Inductively Coupled Plasma Method ^[5]
7	Cobalt	Isokinetic Sampling, Digestion, Inductively Coupled Plasma Method ^[5]
8	Copper	1) Isokinetic Sampling, Digestion, Direct Air-Acetylene Flame Method ^[5] 2) Isokinetic Sampling, Digestion, Inductively Coupled Plasma Method ^[5]
9	Cresol	Absorption Sampling, Gas Chromatographic Method ^[5]
10	Dioxins/Furans	Isokinetic Sampling, Ion Chromatographic Method ^[5]
11	Hydrogen Chloride	Isokinetic Sampling, Ion Chromatographic Method ^[5]
12	Hydrogen Fluoride	Absorption Sampling, Iodometric Method ^[5]
13	Hydrogen Sulfide	1) Isokinetic Sampling, Digestion, Direct Air-Acetylene Flame Method ^[5] 2) Isokinetic Sampling, Digestion, Inductively Coupled Plasma Method ^[5]
14	Lead	1) Isokinetic Sampling, Digestion, Direct Air-Acetylene Flame Method ^[5] 2) Isokinetic Sampling, Digestion, Inductively Coupled Plasma Method ^[5]
15	Manganese	1) Isokinetic Sampling, Digestion, Direct Air-Acetylene Flame Method ^[5] 2) Isokinetic Sampling, Digestion, Inductively Coupled Plasma Method ^[5]
16	Mercury	Isokinetic Sampling, Digestion, Cold-Vapor Atomic Absorption Spectrometric Method ^[5]
17	Nickel	1) Isokinetic Sampling, Digestion, Direct Air-Acetylene Flame Method ^[5] 2) Isokinetic Sampling, Digestion, Inductively Coupled Plasma Method ^[5]
18	Opacity	Ringelmann's Method ^[1]
19	Oxides of Nitrogen	1) Absorption Sampling, Phenoldisulfonic acid Method ^[5] 2) Instrumental Analyzer Method ^[5]
20	Selenium	1) Isokinetic Sampling, Digestion, Hydride Generation/Atomic Absorption Spectrometric Method ^[5] 2) Isokinetic Sampling, Digestion, Inductively Coupled Plasma Method ^[5]
21	Sulfur Dioxide	1) Absorption Sampling, Barium-Thorin Titrimetric Method ^[5] 2) Instrumental Analyzer Method ^[5]
22	Sulfuric Acid	Isokinetic Sampling, Barium-Thorin Titrimetric Method ^[5]

23 Total Suspended Particulate...

ลำดับ	สารมลพิษ	วิธีวิเคราะห์
23	Total Suspended Particulate	Isokinetic Sampling, Gravimetric Method ^[5]
24	Vanadium	Isokinetic Sampling, Digestion, Inductively Coupled Plasma Method ^[5]
25	Xylene	1) Bag Sampling, Gas Chromatographic Method ^[5] 2) Adsorption Sampling, Gas Chromatographic Method ^[5]

สืบค้นหนังสือวิธีวิเคราะห์แล้ว จำนวน 35 รายการ

ลำดับ	สารมลพิษ	วิธีวิเคราะห์
1	Aldrin	1) Waste Extraction, Separatory Funnel Liquid-Liquid Extraction, Gas Chromatographic Method ^[3,9,23] 2) Ultrasonic Extraction, Gas Chromatographic Method ^[10,23]
2	Antimony	1) Waste Extraction, Digestion, Inductively Coupled Plasma Method ^[3,6,14] 2) Digestion, Inductively Coupled Plasma Method ^[7,14]
3	Arsenic	1) Waste Extraction, Digestion, Hydride Generation/Atomic Absorption Spectrometric Method ^[3,6,16] 2) Waste Extraction, Digestion, Inductively Coupled Plasma Method ^[3,6,14] 3) Digestion, Hydride Generation/Atomic Absorption Spectrometric Method ^[7,14] 4) Digestion, Inductively Coupled Plasma Method ^[7,14]
4	Barium	1) Waste Extraction, Digestion, Inductively Coupled Plasma Method ^[3,6,14] 2) Digestion, Inductively Coupled Plasma Method ^[7,14]
5	Beryllium	1) Waste Extraction, Digestion, Inductively Coupled Plasma Method ^[3,6,14] 2) Digestion, Inductively Coupled Plasma Method ^[7,14]
6	Cadmium	1) Waste Extraction, Digestion, Flame Atomic Absorption Spectrometric Method ^[3,6,13] 2) Waste Extraction, Digestion, Inductively Coupled Plasma Method ^[3,6,14] 3) Digestion, Flame Atomic Absorption Spectrometric Method ^[7,14] 4) Digestion, Inductively Coupled Plasma Method ^[7,14]
7	Chlordane	1) Waste Extraction, Separatory Funnel Liquid-Liquid Extraction, Gas Chromatographic Method ^[3,9,23] 2) Ultrasonic Extraction, Gas Chromatographic Method ^[10,23]

8 Chromium...

ลำดับ	สารมลพิษ	วิธีวิเคราะห์
8	Chromium	1) Waste Extraction, Digestion, Flame Atomic Absorption Spectrometric Method ^[3,6,13] 2) Waste Extraction, Digestion, Inductively Coupled Plasma Method ^[3,6,14] 3) Digestion, Flame Atomic Absorption Spectrometric Method ^[7,13] 4) Digestion, Inductively Coupled Plasma Method ^[7,14]
9	Chromium (III)	1) Waste Extraction, Digestion, Flame Atomic Absorption Spectrometric Method; Waste Extraction, Colorimetric Method; Calculation ^[3,6,13,17] 2) Waste Extraction, Digestion, Inductively Coupled Plasma Method; Waste Extraction, Colorimetric Method; Calculation ^[3,6,14,17] 3) Digestion, Flame Atomic Absorption Spectrometric Method; Alkaline Digestion, Colorimetric Method; Calculation ^[7,8,15,17] 4) Digestion, Inductively Coupled Plasma Method; Alkaline Digestion, Colorimetric Method; Calculation ^[7,8,14,17]
10	Chromium (VI)	1) Waste Extraction, Colorimetric Method ^[3,17] 2) Alkaline Digestion, Colorimetric Method ^[6,17]
11	Cobalt	1) Waste Extraction, Digestion, Inductively Coupled Plasma Method ^[3,6,14] 2) Digestion, Inductively Coupled Plasma Method ^[7,14]
12	Copper	1) Waste Extraction, Digestion, Flame Atomic Absorption Spectrometric Method ^[3,6,13] 2) Waste Extraction, Digestion, Inductively Coupled Plasma Method ^[3,6,14] 3) Digestion, Flame Atomic Absorption Spectrometric Method ^[7,13] 4) Digestion, Inductively Coupled Plasma Method ^[7,14]
13	2,4-D	1) Waste Extraction, Gas Chromatographic Method ^[3,9,23] 2) Ultrasonic Extraction, Gas Chromatographic Method ^[10,23]
14	DDD	1) Waste Extraction, Separatory Funnel Liquid-Liquid Extraction, Gas Chromatographic Method ^[3,9,23] 2) Ultrasonic Extraction, Gas Chromatographic Method ^[10,23]

15 DDE...

ลำดับ	สารมลพิษ	วิธีวิเคราะห์
15	DDE	1) Waste Extraction, Separatory Funnel Liquid-Liquid Extraction, Gas Chromatographic Method ^[3,9,23] 2) Ultrasonic Extraction, Gas Chromatographic Method ^[10,23]
16	DDT	1) Waste Extraction, Separatory Funnel Liquid-Liquid Extraction, Gas Chromatographic Method ^[3,9,23] 2) Ultrasonic Extraction, Gas Chromatographic Method ^[10,23]
17	Dieldrin	1) Waste Extraction, Separatory Funnel Liquid-Liquid Extraction, Gas Chromatographic Method ^[3,9,23] 2) Ultrasonic Extraction, Gas Chromatographic Method ^[10,23]
18	Endrin	1) Waste Extraction, Separatory Funnel Liquid-Liquid Extraction, Gas Chromatographic Method ^[3,9,23] 2) Ultrasonic Extraction, Gas Chromatographic Method ^[10,23]
19	Heptachlor	1) Waste Extraction, Separatory Funnel Liquid-Liquid Extraction, Gas Chromatographic Method ^[3,9,23] 2) Ultrasonic Extraction, Gas Chromatographic Method ^[10,23]
20	Lead	1) Waste Extraction, Digestion, Flame Atomic Absorption Spectrometric Method ^[3,6,13] 2) Waste Extraction, Digestion, Inductively Coupled Plasma Method ^[3,6,14] 3) Digestion, Flame Atomic Absorption Spectrometric Method ^[7,13] 4) Digestion, Inductively Coupled Plasma Method ^[7,14]
21	Lindane	1) Waste Extraction, Separatory Funnel Liquid-Liquid Extraction, Gas Chromatographic Method ^[3,9,23] 2) Ultrasonic Extraction, Gas Chromatographic Method ^[10,23]
22	Mercury	1) Waste Extraction, Digestion, Cold-Vapor Atomic Absorption Spectrometric Method ^[5] 2) Waste Extraction, Digestion, Inductively Coupled Plasma Method ^[3,6,14] 3) Digestion, Cold-Vapor Atomic Absorption Spectrometric Method ^[7,13] 4) Digestion, Inductively Coupled Plasma Method ^[7,14]

Mercury (โคร)...

ลำดับ	สารมลพิษ	วิธีวิเคราะห์
22	Mercury (ตะก)	5) Thermal Decomposition Amalgamation and Atomic Absorption Spectrometric Method ^(7,9)
23	Methoxychlor	1) Waste Extraction, Separatory Funnel Liquid-Liquid Extraction, Gas Chromatographic Method ^(3,9,23) 2) Ultrasonic Extraction, Gas Chromatographic Method ^(10,23)
24	Molybdenum	1) Waste Extraction, Digestion, Inductively Coupled Plasma Method ^(3,6,14) 2) Digestion, Inductively Coupled Plasma Method ^(7,14)
25	Nickel	1) Waste Extraction, Digestion, Flame Atomic Absorption Spectrometric Method ^(5,6,15) 2) Waste Extraction, Digestion, Inductively Coupled Plasma Method ^(3,6,14) 3) Digestion, Flame Atomic Absorption Spectrometric Method ^(7,15) 4) Digestion, Inductively Coupled Plasma Method ^(7,14)
26	Polychlorinated Biphenyls - Aroclor 1016 - Aroclor 1221 - Aroclor 1232 - Aroclor 1242 - Aroclor 1248 - Aroclor 1254 - Aroclor 1260 - 2-Chlorobiphenyl - 2,3-Dichlorobiphenyl - 2,2',5'-Trichlorobiphenyl - 2,4',5'-Trichlorobiphenyl - 2,2',3,5'-Tetrachlorobiphenyl - 2,2',5,5'-Tetrachlorobiphenyl - 2,3',4,4'-Tetrachlorobiphenyl - 2,2',3,4,5'-Pentachlorobiphenyl - 2,2',4,5,5'-Pentachlorobiphenyl - 2,3,3',4,6'-Pentachlorobiphenyl - Pentachlorobiphenyl	1) Waste Extraction, Separatory Funnel Liquid-Liquid Extraction, Gas Chromatographic Method ^(3,9,23) 2) Ultrasonic Extraction, Gas Chromatographic Method ^(10,24)



บริษัท เจเอ ยูนิทแอนด์เอนจิเนียริง
คंसัลแตนท์ จำกัด

Polychlorinated Biphenyls(ตะก)...

ลำดับ	สารมลพิษ	วิธีวิเคราะห์
	Polychlorinated Biphenyls(ตะก) - 2,2',3,4,4',5'-Hexachlorobiphenyl - 2,2',3,4,5,5'-Hexachlorobiphenyl - 2,2',3,5,5',6'-Hexachlorobiphenyl - 2,2',4,4',5,5'-Hexachlorobiphenyl - 2,2',3,3',4,4',5'-Heptachlorobiphenyl - 2,2',3,4,4',5,5'-Heptachlorobiphenyl - 2,2',3,4,4',5',6'-Heptachlorobiphenyl - 2,2',3,4',5,5',6'-Heptachlorobiphenyl - 2,2',3,3',4,4',5,5',6'-Nonachlorobiphenyl - Pentachlorophenol	1) Waste Extraction, Separatory Funnel Liquid-Liquid Extraction, Gas Chromatographic/Mass Spectrometric Method ^(3,9,28) 2) Ultrasonic Extraction, Gas Chromatographic/Mass Spectrometric Method ^(10,28) Electrometric Method ^(31,32)
28	pH	
29	Selenium	1) Waste Extraction, Digestion, Hydride Generation/Atomic Absorption Spectrometric Method ^(3,8,31) 2) Waste Extraction, Digestion, Inductively Coupled Plasma Method ^(3,6,14) 3) Digestion, Hydride Generation/Atomic Absorption Spectrometric Method ^(7,31) 4) Digestion, Inductively Coupled Plasma Method ^(7,14)
30	Silver	1) Waste Extraction, Digestion, Inductively Coupled Plasma Method ^(3,6,14) 2) Digestion, Inductively Coupled Plasma Method ^(7,14)
31	Thallium	1) Waste Extraction, Digestion, Inductively Coupled Plasma Method ^(3,6,14) 2) Digestion, Inductively Coupled Plasma Method ^(7,14)

32 Toxaphene...

ลำดับ	สารมลพิษ	วิธีวิเคราะห์
32	Toxaphene	1) Waste Extraction, Separatory Funnel Liquid-Liquid Extraction, Gas Chromatographic Method ^(3,9,25) 2) Ultrasonic Extraction, Gas Chromatographic Method ^(10,25)
33	Trichloroethylene	1) Waste Extraction, Purge and Trap, Gas Chromatographic/Mass Spectrometric Method ^(3,12,27) 2) Waste Extraction, Equilibrium Headspace, Gas Chromatographic/Mass Spectrometric Method ^(3,11,27) 3) Purge and Trap, Gas Chromatographic/Mass Spectrometric Method ^(11,27) 4) Equilibrium Headspace, Gas Chromatographic/Mass Spectrometric Method ^(11,27)
34	Vanadium	1) Waste Extraction, Digestion, Inductively Coupled Plasma Method ^(3,6,14) 2) Digestion, Inductively Coupled Plasma Method ^(7,14)
35	Zinc	1) Waste Extraction, Digestion, Flame Atomic Absorption Spectrometric Method ^(3,6,15) 2) Waste Extraction, Digestion, Inductively Coupled Plasma Method ^(3,6,14) 3) Digestion, Flame Atomic Absorption Spectrometric Method ^(7,15) 4) Digestion, Inductively Coupled Plasma Method ^(7,14)

ดิน จำนวน 125 รายการ

ลำดับ	สารมลพิษ	วิธีวิเคราะห์
1	Acenaphthene	1) Ultrasonic Extraction, Gas Chromatographic Method ^(10,25) 2) Ultrasonic Extraction, Gas Chromatographic/Mass Spectrometric Method ^(10,28)
2	Acetone	Purge and Trap, Gas Chromatographic/Mass Spectrometric Method ^(12,27)
3	Aldrin	1) Ultrasonic Extraction, Gas Chromatographic/Mass Spectrometric Method ^(10,25) 2) Ultrasonic Extraction, Gas Chromatographic/Mass Spectrometric Method ^(10,28)
4	Anthracene	1) Ultrasonic Extraction, Gas Chromatographic Method ^(10,25)

Anthracene (ตะก)...

ลำดับ	สารมลพิษ	วิธีวิเคราะห์
4	Anthracene (ตะก)	2) Ultrasonic Extraction, Gas Chromatographic/Mass Spectrometric Method ^(10,28)
5	Antimony	Digestion, Inductively Coupled Plasma Method ^(7,14)
6	Arsenic	1) Digestion, Hydride Generation/Atomic Absorption Spectrometric Method ^(7,14) 2) Digestion, Inductively Coupled Plasma Method ^(7,14)
7	Atrazine	Ultrasonic Extraction, Gas Chromatographic/Mass Spectrometric Method ^(10,28)
8	Barium	Digestion, Inductively Coupled Plasma Method ^(7,14)
9	Benzo(a)anthracene	1) Ultrasonic Extraction, Gas Chromatographic Method ^(10,25) 2) Ultrasonic Extraction, Gas Chromatographic/Mass Spectrometric Method ^(10,28)
10	Benzene	1) Purge and Trap, Gas Chromatographic/Mass Spectrometric Method ^(11,27) 2) Equilibrium Headspace, Gas Chromatographic/Mass Spectrometric Method ^(11,27)
11	Benzo(b)fluoranthene	1) Ultrasonic Extraction, Gas Chromatographic Method ^(10,25) 2) Ultrasonic Extraction, Gas Chromatographic/Mass Spectrometric Method ^(10,28)
12	Benzo(k)fluoranthene	1) Ultrasonic Extraction, Gas Chromatographic Method ^(10,25) 2) Ultrasonic Extraction, Gas Chromatographic/Mass Spectrometric Method ^(10,28)
13	Benzoic acid	Ultrasonic Extraction, Gas Chromatographic/Mass Spectrometric Method ^(10,28)
14	Benzo(a)pyrene	1) Ultrasonic Extraction, Gas Chromatographic Method ^(10,25) 2) Ultrasonic Extraction, Gas Chromatographic/Mass Spectrometric Method ^(10,28)
15	Benzo(g,h,i)perylene	1) Ultrasonic Extraction, Gas Chromatographic Method ^(10,25) 2) Ultrasonic Extraction, Gas Chromatographic/Mass Spectrometric Method ^(10,28)
16	Beryllium	Digestion, Inductively Coupled Plasma Method ^(7,14)

17 B/s(2-chloroethy)l ether...

ลำดับ	สารเคมี	วิธีวิเคราะห์
17	Bis(2-chloroethyl)ether	Ultrasonic Extraction, Gas Chromatographic/Mass Spectrometric Method ^(10,28)
18	Bis(2-ethylhexyl)phthalate	Ultrasonic Extraction, Gas Chromatographic/Mass Spectrometric Method ^(10,28)
19	Bromodichloromethane	Purge and Trap, Gas Chromatographic/Mass Spectrometric Method ^(13,27)
20	Bromoform	Purge and Trap, Gas Chromatographic/Mass Spectrometric Method ^(13,27)
21	Butanol	Purge and Trap, Gas Chromatographic/Mass Spectrometric Method ^(13,27)
22	Butyl benzyl phthalate	Ultrasonic Extraction, Gas Chromatographic/Mass Spectrometric Method ^(10,28)
23	Cadmium	1) Digestion, Flame Atomic Absorption Spectrometric Method ^(7,14) 2) Digestion, Inductively Coupled Plasma Method ^(7,14)
24	Carbazole	Ultrasonic Extraction, Gas Chromatographic/Mass Spectrometric Method ^(10,28)
25	Carbon disulfide	Purge and Trap, Gas Chromatographic/Mass Spectrometric Method ^(13,27)
26	Carbon tetrachloride	1) Purge and Trap, Gas Chromatographic/Mass Spectrometric Method ^(13,27) 2) Equilibrium Headspace, Gas Chromatographic/Mass Spectrometric Method ^(11,27)
27	Chlordane	1) Ultrasonic Extraction, Gas Chromatographic Method ^(10,23) 2) Ultrasonic Extraction, Gas Chromatographic/Mass Spectrometric Method ^(10,28)
28	p-Chloroaniline	Ultrasonic Extraction, Gas Chromatographic/Mass Spectrometric Method ^(10,28)
29	Chlorobenzene	Purge and Trap, Gas Chromatographic/Mass Spectrometric Method ^(13,27)
30	Chlorodibromomethane	Purge and Trap, Gas Chromatographic/Mass Spectrometric Method ^(13,27)
31	Chloroform	Purge and Trap, Gas Chromatographic/Mass Spectrometric Method ^(13,27)
32	2-Chlorophenol	Ultrasonic Extraction, Gas Chromatographic/Mass Spectrometric Method ^(10,28)

33 Chromium...

ลำดับ	สารเคมี	วิธีวิเคราะห์
33	Chromium	1) Digestion, Flame Atomic Absorption Spectrometric Method ^(7,14) 2) Digestion, Inductively Coupled Plasma Method ^(7,14)
34	Chromium (III)	1) Digestion, Flame Atomic Absorption Spectrometric Method; Alkaline Digestion, Colorimetric Method; Calculation ^(7,14,15,17) 2) Digestion, Inductively Coupled Plasma Method; Alkaline Digestion, Colorimetric Method; Calculation ^(7,14,17)
35	Chromium (VI)	Alkaline Digestion, Colorimetric Method ^(8,17)
36	Chrysene	1) Ultrasonic Extraction, Gas Chromatographic Method ^(10,23) 2) Ultrasonic Extraction, Gas Chromatographic/Mass Spectrometric Method ^(10,28)
37	Cyanide	Extraction, Distillation, Colorimetric Method ^(29,30)
38	2,4-D	Ultrasonic Extraction, Gas Chromatographic Method ⁽²⁶⁾
39	DDD	1) Ultrasonic Extraction, Gas Chromatographic Method ^(10,23) 2) Ultrasonic Extraction, Gas Chromatographic/Mass Spectrometric Method ^(10,28)
40	DDE	1) Ultrasonic Extraction, Gas Chromatographic Method ^(10,23) 2) Ultrasonic Extraction, Gas Chromatographic/Mass Spectrometric Method ^(10,28)
41	DDT	1) Ultrasonic Extraction, Gas Chromatographic Method ^(10,23) 2) Ultrasonic Extraction, Gas Chromatographic/Mass Spectrometric Method ^(10,28)
42	Dibenz(a,h)anthracene	1) Ultrasonic Extraction, Gas Chromatographic Method ^(10,23) 2) Ultrasonic Extraction, Gas Chromatographic/Mass Spectrometric Method ^(10,28)
43	Di-n-butyl phthalate	Ultrasonic Extraction, Gas Chromatographic/Mass Spectrometric Method ^(10,28)
44	1,2-Dichlorobenzene	Purge and Trap, Gas Chromatographic/Mass Spectrometric Method ^(13,27)

45 1,3-Dichlorobenzene..

ลำดับ	สารเคมี	วิธีวิเคราะห์
45	1,3-Dichlorobenzene	Purge and Trap, Gas Chromatographic/Mass Spectrometric Method ^(13,27)
46	1,4-Dichlorobenzene	Purge and Trap, Gas Chromatographic/Mass Spectrometric Method ^(13,27)
47	3,3'-Dichlorobenzidine	Ultrasonic Extraction, Gas Chromatographic/Mass Spectrometric Method ^(10,28)
48	1,1-Dichloroethane	1) Purge and Trap, Gas Chromatographic/Mass Spectrometric Method ^(13,27) 2) Equilibrium Headspace, Gas Chromatographic/Mass Spectrometric Method ^(11,27)
49	1,2-Dichloroethane	1) Purge and Trap, Gas Chromatographic/Mass Spectrometric Method ^(13,27) 2) Equilibrium Headspace, Gas Chromatographic/Mass Spectrometric Method ^(11,27)
50	1,1-Dichloroethylene	1) Purge and Trap, Gas Chromatographic/Mass Spectrometric Method ^(13,27) 2) Equilibrium Headspace, Gas Chromatographic/Mass Spectrometric Method ^(11,27)
51	cis-1,2-Dichloroethylene	1) Purge and Trap, Gas Chromatographic/Mass Spectrometric Method ^(13,27) 2) Equilibrium Headspace, Gas Chromatographic/Mass Spectrometric Method ^(11,27)
52	trans-1,2-Dichloroethylene	1) Purge and Trap, Gas Chromatographic/Mass Spectrometric Method ^(13,27) 2) Equilibrium Headspace, Gas Chromatographic/Mass Spectrometric Method ^(11,27)
53	2,4-Dichlorophenol	Ultrasonic Extraction, Gas Chromatographic/Mass Spectrometric Method ^(10,28)
54	1,2-Dichloropropane	Purge and Trap, Gas Chromatographic/Mass Spectrometric Method ^(13,27)
55	1,3-Dichloropropane	Purge and Trap, Gas Chromatographic/Mass Spectrometric Method ^(13,27)
56	1,3-Dichloropropene	Purge and Trap, Gas Chromatographic/Mass Spectrometric Method ^(13,27)
57	Dieldrin	1) Ultrasonic Extraction, Gas Chromatographic Method ^(10,23) 2) Ultrasonic Extraction, Gas Chromatographic/Mass Spectrometric Method ^(10,28)

58 Diethyl phthalate..

ลำดับ	สารเคมี	วิธีวิเคราะห์
58	Diethyl phthalate	Ultrasonic Extraction, Gas Chromatographic/Mass Spectrometric Method ^(10,28)
59	2,4-Dimethylphenol	Ultrasonic Extraction, Gas Chromatographic/Mass Spectrometric Method ^(10,28)
60	2,4-Dinitrophenol	Ultrasonic Extraction, Gas Chromatographic/Mass Spectrometric Method ^(10,28)
61	2,4-Dinitrotoluene	Ultrasonic Extraction, Gas Chromatographic/Mass Spectrometric Method ^(10,28)
62	2,6-Dinitrotoluene	Ultrasonic Extraction, Gas Chromatographic/Mass Spectrometric Method ^(10,28)
63	Di-n-Octyl phthalate	Ultrasonic Extraction, Gas Chromatographic/Mass Spectrometric Method ^(10,28)
64	Endosulfan	1) Ultrasonic Extraction, Gas Chromatographic Method ^(10,23) 2) Ultrasonic Extraction, Gas Chromatographic/Mass Spectrometric Method ^(10,28)
65	Endrin	1) Ultrasonic Extraction, Gas Chromatographic Method ^(10,23) 2) Ultrasonic Extraction, Gas Chromatographic/Mass Spectrometric Method ^(10,28)
66	Ethylbenzene	1) Purge and Trap, Gas Chromatographic/Mass Spectrometric Method ^(13,27) 2) Equilibrium Headspace, Gas Chromatographic/Mass Spectrometric Method ^(11,27)
67	Fluoranthene	1) Ultrasonic Extraction, Gas Chromatographic Method ^(10,23) 2) Ultrasonic Extraction, Gas Chromatographic/Mass Spectrometric Method ^(10,28)
68	Fluorene	1) Ultrasonic Extraction, Gas Chromatographic Method ^(10,23) 2) Ultrasonic Extraction, Gas Chromatographic/Mass Spectrometric Method ^(10,28)
69	Heptachlor	1) Ultrasonic Extraction, Gas Chromatographic Method ^(10,23) 2) Ultrasonic Extraction, Gas Chromatographic/Mass Spectrometric Method ^(10,28)
70	Heptachlor epoxide	1) Ultrasonic Extraction, Gas Chromatographic Method ^(10,23)

Heptachlor epoxide (๕๑)...

ลำดับ	สารมลพิษ	วิธีวิเคราะห์
70	Heptachlor epoxide (คัส)	2) Ultrasonic Extraction, Gas Chromatographic/Mass Spectrometric Method ^(10,23)
71	Hexachlorobenzene	1) Ultrasonic Extraction, Gas Chromatographic Method ^(10,23) 2) Ultrasonic Extraction, Gas Chromatographic/Mass Spectrometric Method ^(10,28)
72	Hexachloro-1,3-butadiene	Purge and Trap, Gas Chromatographic/Mass Spectrometric Method ^(13,27)
73	n-Hexane	Purge and Trap, Gas Chromatographic/Mass Spectrometric Method ^(13,27)
74	α-HCH	1) Ultrasonic Extraction, Gas Chromatographic Method ^(10,23) 2) Ultrasonic Extraction, Gas Chromatographic/Mass Spectrometric Method ^(10,28)
75	β-HCH	1) Ultrasonic Extraction, Gas Chromatographic Method ^(10,23) 2) Ultrasonic Extraction, Gas Chromatographic/Mass Spectrometric Method ^(10,28)
76	γ-HCH	1) Ultrasonic Extraction, Gas Chromatographic Method ^(10,23) 2) Ultrasonic Extraction, Gas Chromatographic/Mass Spectrometric Method ^(10,28)
77	Hexachlorocyclopentadiene	Ultrasonic Extraction, Gas Chromatographic/Mass Spectrometric Method ^(10,28)
78	Hexachloroethane	Ultrasonic Extraction, Gas Chromatographic/Mass Spectrometric Method ^(10,28)
79	Indeno(1,2,3-cd)pyrene	1) Ultrasonic Extraction, Gas Chromatographic Method ^(10,23) 2) Ultrasonic Extraction, Gas Chromatographic/Mass Spectrometric Method ^(10,28)
80	Isophorone	Ultrasonic Extraction, Gas Chromatographic/Mass Spectrometric Method ^(10,28)
81	Lead	1) Digestion, Flame Atomic Absorption Spectrometric Method ^(7,13) 2) Digestion, Inductively Coupled Plasma Method ^(7,14)
82	Manganese	1) Digestion, Flame Atomic Absorption Spectrometric Method ^(7,13) 2) Digestion, Inductively Coupled Plasma Method ^(7,14)

83 Mercury...

ลำดับ	สารมลพิษ	วิธีวิเคราะห์
83	Mercury	1) Digestion, Cold-Vapor Atomic Absorption Spectrometric Method ⁽¹⁹⁾ 2) Thermal Decomposition Amalgamation and Atomic Absorption Spectrometric Method ⁽²⁰⁾
84	Methanol	Purge and Trap, Gas Chromatographic/Mass Spectrometric Method ^(13,27)
85	Methoxychlor	1) Ultrasonic Extraction, Gas Chromatographic Method ^(10,23) 2) Ultrasonic Extraction, Gas Chromatographic/Mass Spectrometric Method ^(10,28)
86	Methyl bromide	Purge and Trap, Gas Chromatographic/Mass Spectrometric Method ^(13,27)
87	Methylene chloride	1) Purge and Trap, Gas Chromatographic/Mass Spectrometric Method ^(13,27) 2) Equilibrium Headspace, Gas Chromatographic/Mass Spectrometric Method ^(11,27)
88	2-Methylphenol	Ultrasonic Extraction, Gas Chromatographic/Mass Spectrometric Method ^(10,28)
89	2-Methylnaphthalene	Ultrasonic Extraction, Gas Chromatographic/Mass Spectrometric Method ^(10,28)
90	Methyl tert-butyl ether	Purge and Trap, Gas Chromatographic/Mass Spectrometric Method ^(13,27)
91	Naphthalene	1) Ultrasonic Extraction, Gas Chromatographic Method ^(10,23) 2) Ultrasonic Extraction, Gas Chromatographic/Mass Spectrometric Method ^(10,28)
92	Nickel	1) Digestion, Flame Atomic Absorption Spectrometric Method ^(7,13) 2) Digestion, Inductively Coupled Plasma Method ^(7,14)
93	Nitrobenzene	Ultrasonic Extraction, Gas Chromatographic/Mass Spectrometric Method ^(10,28)
94	N-Nitrosodiphenylamine	Ultrasonic Extraction, Gas Chromatographic/Mass Spectrometric Method ^(10,28)
95	N-Nitrosodi-n-propylamine	Ultrasonic Extraction, Gas Chromatographic/Mass Spectrometric Method ^(10,28)
96	Polychlorinated Biphenyls - Aroclor 1016	1) Ultrasonic Extraction, Gas Chromatographic Method ^(10,28)

Polychlorinated Biphenyls(คัส)...

ลำดับ	สารมลพิษ	วิธีวิเคราะห์
96	Polychlorinated Biphenyls(คัส) - Aroclor 1221 - Aroclor 1232 - Aroclor 1242 - Aroclor 1248 - Aroclor 1254 - Aroclor 1260 Polychlorinated Biphenyls - 2-Chlorobiphenyl - 2,3-Dichlorobiphenyl - 2,2',5-Trichlorobiphenyl - 2,4',5-Trichlorobiphenyl - 2,2',3,5'-Tetrachlorobiphenyl - 2,2',5,5'-Tetrachlorobiphenyl - 2,3',4,4'-Tetrachlorobiphenyl - 2,2',3,4,5'- Pentachlorobiphenyl - 2,2',4,5,5'- Pentachlorobiphenyl - 2,3,3',4',6'- Pentachlorobiphenyl - 2,2',3,4,4',5'- Hexachlorobiphenyl - 2,2',3,4,5,5'- Hexachlorobiphenyl - 2,2',3,5,5',6'- Hexachlorobiphenyl - 2,2',4,4',5,5'- Hexachlorobiphenyl - 2,2',3,3',4,4',5'- Heptachlorobiphenyl - 2,2',3,4,4',5,5'- Heptachlorobiphenyl - 2,2',3,4,4',5',6'- Heptachlorobiphenyl - 2,2',3,4',5,5',6'- Heptachlorobiphenyl - 2,2',3,3',4,4',5,5',6'- Nonachlorobiphenyl	2) Ultrasonic Extraction, Gas Chromatographic/Mass Spectrometric Method ^(10,28) Ultrasonic Extraction, Gas Chromatographic Method ^(10,27)

97 Pentachlorophenol...

ลำดับ	สารมลพิษ	วิธีวิเคราะห์
97	Pentachlorophenol	Ultrasonic Extraction, Gas Chromatographic/Mass Spectrometric Method ^(10,28)
98	Phenanthrene	1) Ultrasonic Extraction, Gas Chromatographic Method ^(10,23) 2) Ultrasonic Extraction, Gas Chromatographic/Mass Spectrometric Method ^(10,28)
99	Phenol	Ultrasonic Extraction, Gas Chromatographic/Mass Spectrometric Method ^(10,28)
100	Pyrene	1) Ultrasonic Extraction, Gas Chromatographic Method ^(10,23) 2) Ultrasonic Extraction, Gas Chromatographic/Mass Spectrometric Method ^(10,28)
101	Selenium	1) Digestion, Hydride Generation/Atomic Absorption Spectrometric Method ^(7,11) 2) Digestion, Inductively Coupled Plasma Method ^(7,14)
102	Silver	Digestion, Inductively Coupled Plasma Method ^(7,14)
103	Styrene	1) Purge and Trap, Gas Chromatographic/Mass Spectrometric Method ^(13,27) 2) Equilibrium Headspace, Gas Chromatographic/Mass Spectrometric Method ^(11,27)
104	1,1,2,2-Tetrachloroethane	Purge and Trap, Gas Chromatographic/Mass Spectrometric Method ^(13,27)
105	Tetrachloroethylene	1) Purge and Trap, Gas Chromatographic/Mass Spectrometric Method ^(13,27) 2) Equilibrium Headspace, Gas Chromatographic/Mass Spectrometric Method ^(11,27)
106	Toluene	1) Purge and Trap, Gas Chromatographic/Mass Spectrometric Method ^(13,27) 2) Equilibrium Headspace, Gas Chromatographic/Mass Spectrometric Method ^(11,27)
107	Toxaphene	Ultrasonic Extraction, Gas Chromatographic Method ^(10,23)
108	TPH (C ₉ -C ₈)	1) Purge and Trap, Gas Chromatographic/Mass Spectrometric Method ^(13,27) 2) Purge and Trap, Gas Chromatographic/Mass Spectrometric Method ^(13,27)
109	TPH (C ₉ -C ₁₀)	Ultrasonic Extraction, Gas Chromatographic Method ^(10,23)
110	TPH (C ₁₀ -C ₁₅)	Ultrasonic Extraction, Gas Chromatographic Method ^(10,23)

111 1,2,4-Trichlorobenzene...

ลำดับ	สารเคมี	วิธีวิเคราะห์
111	1,2,4-Trichlorobenzene	Purge and Trap, Gas Chromatographic/Mass Spectrometric Method ^(13,27)
112	1,1,1-Trichloroethane	Purge and Trap, Gas Chromatographic/Mass Spectrometric Method ^(13,27)
113	1,1,2-Trichloroethane	Purge and Trap, Gas Chromatographic/Mass Spectrometric Method ^(13,27)
114	Trichloroethylene	1) Purge and Trap, Gas Chromatographic/Mass Spectrometric Method ^(13,27) 2) Equilibrium Headspace, Gas Chromatographic/Mass Spectrometric Method ^(11,27)
115	2,4,5-Trichlorophenol	Ultrasonic Extraction, Gas Chromatographic/Mass Spectrometric Method ^(10,28)
116	2,4,6-Trichlorophenol	Ultrasonic Extraction, Gas Chromatographic/Mass Spectrometric Method ^(10,28)
117	1,3,5-Trimethylbenzene	Purge and Trap, Gas Chromatographic/Mass Spectrometric Method ^(13,27)
118	Vanadium	Digestion, Inductively Coupled Plasma Method ^(7,14)
119	Vinyl acetate	Purge and Trap, Gas Chromatographic/Mass Spectrometric Method ^(13,27)
120	Vinyl chloride	Purge and Trap, Gas Chromatographic/Mass Spectrometric Method ^(13,27)
121	m-Xylene	1) Purge and Trap, Gas Chromatographic/Mass Spectrometric Method ^(13,27) 2) Equilibrium Headspace, Gas Chromatographic/Mass Spectrometric Method ^(11,27)
122	o-Xylene	1) Purge and Trap, Gas Chromatographic/Mass Spectrometric Method ^(13,27) 2) Equilibrium Headspace, Gas Chromatographic/Mass Spectrometric Method ^(11,27)
123	p-Xylene	1) Purge and Trap, Gas Chromatographic/Mass Spectrometric Method ^(13,27) 2) Equilibrium Headspace, Gas Chromatographic/Mass Spectrometric Method ^(11,27)
124	Xylene (Total)	1) Purge and Trap, Gas Chromatographic/Mass Spectrometric Method ^(13,27) 2) Equilibrium Headspace, Gas Chromatographic/Mass Spectrometric Method ^(11,27)

125 Zinc...

ลำดับ	สารเคมี	วิธีวิเคราะห์
125	Zinc	1) Digestion, Flame Atomic Absorption Spectrometric Method ^(7,15) 2) Digestion, Inductively Coupled Plasma Method ^(7,14)

เอกสารอ้างอิง

- กระทรวงอุตสาหกรรม, ประกาศกระทรวงอุตสาหกรรม, พ.ศ. 2549. เรื่อง กำหนดค่าปริมาณเขม่าควันที่เจือปนในอากาศที่ระบายออกจากปล่องของหม้อน้ำแรงสืงที่ใช้น้ำมันเชื้อเพลิง. ราชกิจจานุเบกษา. 4 ธันวาคม 2549. เล่มที่ 123 ตอนพิเศษ 125A.
- สมาคมวิศวกรรมสิ่งแวดล้อมแห่งประเทศไทย. คู่มือวิเคราะห์น้ำเสีย. พิมพ์ครั้งที่ 4. กรุงเทพฯ: เรือนแก้วการพิมพ์, 2547.
- กระทรวงอุตสาหกรรม, ประกาศกระทรวงอุตสาหกรรม, พ.ศ. 2566. เรื่อง การจัดการสิ่งปฏิกูลหรือวัสดุที่ไม่ใช้แล้ว. ราชกิจจานุเบกษา. 31 พฤษภาคม 2566. เล่มที่ 140 ตอนพิเศษ 126 ง.
- APHA, AWWA, WEF. Standard Methods for the Examination of Water and Wastewater. 24th ed. Washington, DC: APHA, 2023.
- United States Environmental Protection Agency. Standards of Performance for New Stationary Sources. 40 CFR 60. Appendix A, 2020.
- United States Environmental Protection Agency. Test Methods for Evaluation Solid Waste Physical/Chemical Methods. SW-846, 2014.
- United States Environmental Protection Agency. Test Methods for Evaluation Solid Waste Physical/Chemical Methods. Acid Digestion of Sediments, Sludges, and Soils. SW-846 Method 3050B, 1996.
- United States Environmental Protection Agency. Test Methods for Evaluation Solid Waste Physical/Chemical Methods. Alkaline Digestion for Hexavalent Chromium. SW-846 Method 3060A, 1996.
- United States Environmental Protection Agency. Test Methods for Evaluation Solid Waste Physical/Chemical Methods. Separatory Funnel Liquid-Liquid Extraction. SW-846 Method 3510C, 1996.
- United States Environmental Protection Agency. Test Methods for Evaluation Solid Waste Physical/Chemical Methods. Ultrasonic Extraction. SW-846 Method 3550C, 2007.
- United States Environmental Protection Agency. Test Methods for Evaluation Solid Waste Physical/Chemical Methods. Volatile Organic Compounds in Various Sample Matrices Using Equilibrium Headspace Analysis. SW-846 Method 8260D, 2018.
- United States Environmental Protection Agency. Test Methods for Evaluation Solid Waste Physical/Chemical Methods. Purge and Trap for Aqueous Samples. SW-846 Method 5030C, 2003.
- United States Environmental Protection Agency. Test Methods for Evaluation Solid Waste Physical/Chemical Methods. Closed System Purge and Trap and Extraction for Volatile Organics in Soil and Waste Sample. SW-846 Method 5035A, 2000.
- United States...

- United States Environmental Protection Agency. Test Methods for Evaluation Solid Waste Physical/Chemical Methods. Inductively Coupled Plasma-Optical Emission Spectrometry. SW-846 Method 6010D, 2014.
- United States Environmental Protection Agency. Test Methods for Evaluation Solid Waste Physical/Chemical Methods. Flame Atomic Absorption Spectrophotometry. SW-846 Method 7000B, 2007.
- United States Environmental Protection Agency. Test Methods for Evaluation Solid Waste Physical/Chemical Methods. Arsenic (Atomic Absorption, Gaseous Hydride). SW-846 Method 7061A, 1992.
- United States Environmental Protection Agency. Test Methods for Evaluation Solid Waste Physical/Chemical Methods. Chromium, Hexavalent (Colorimetric). SW-846 Method 7196A, 1992.
- United States Environmental Protection Agency. Test Methods for Evaluation Solid Waste Physical/Chemical Methods. Mercury in Liquid Waste (Manual Cold Vapor Technique). SW-846 Method 7470A, 1994.
- United States Environmental Protection Agency. Test Methods for Evaluation Solid Waste Physical/Chemical Methods. Mercury in Solid or Semisolid Waste (Manual Cold-Vapor Technique). SW-846 Method 7471B, 1998.
- United States Environmental Protection Agency. Test Methods for Evaluation Solid Waste Physical/Chemical Methods. Mercury in Solids and Solutions by Thermal Decomposition, Amalgamation, and Atomic Absorption Spectrophotometry. SW-846 Method 7473, 2007.
- United States Environmental Protection Agency. Test Methods for Evaluation Solid Waste Physical/Chemical Methods. Selenium (Atomic Absorption, Borohydride Reduction). SW-846 Method 7742, 1994.
- United States Environmental Protection Agency. Test Methods for Evaluation Solid Waste Physical/Chemical Methods. Nonhalogenated Organics Using GC/FID. SW-846 Method 8015D, 2003.
- United States Environmental Protection Agency. Test Methods for Evaluation Solid Waste Physical/Chemical Methods. Organochlorine Pesticides by Gas Chromatography. SW-846 Method 8081B, 2007.
- United States Environmental Protection Agency. Test Methods for Evaluation Solid Waste Physical/Chemical Methods. Polychlorinated Biphenyls by Gas Chromatography. SW-846 Method 8082A, 2007.
- United States Environmental Protection Agency. Test Methods for Evaluation Solid Waste Physical/Chemical Methods. Organochlorine Pesticides by Gas Chromatography. SW-846 Method 8081B, 2007.
- United States Environmental Protection Agency. Test Methods for Evaluation Solid Waste Physical/Chemical Methods. Chlorinated Herbicides by GC Using Methylation or Pentafluorobenzoylation Derivatization. SW-846 Method 8151A, 1996.
- United States...

- United States Environmental Protection Agency. Test Methods for Evaluation Solid Waste Physical/Chemical Methods. Volatile Organic Compounds by Gas Chromatography/ Mass Spectrometry. SW-846 Method 8260D, 2018.
- United States Environmental Protection Agency. Test Methods for Evaluation Solid Waste Physical/Chemical Methods. Semivolatile Organic Compounds by Gas Chromatography/Mass Spectrometry. SW-846 Method 8270E, 2018.
- United States Environmental Protection Agency. Test Methods for Evaluation Solid Waste Physical/Chemical Methods. Cyanide Extraction Procedure for Solids and Oils. SW-846 Method 9013A, 2014.
- United States Environmental Protection Agency. Test Methods for Evaluation Solid Waste Physical/Chemical Methods. Cyanide in Waters and Extracts using Titrimetric and Manual Spectrophotometric Procedures. SW-846 Method 9014, 2014.
- United States Environmental Protection Agency. Test Methods for Evaluation Solid Waste Physical/Chemical Methods. pH Electrometric Measurement. SW-846 Method 9040C, 2004.
- United States Environmental Protection Agency. Test Methods for Evaluation Solid Waste Physical/Chemical Methods. Soil and Waste pH. SW-846 Method 9045D, 2004.